
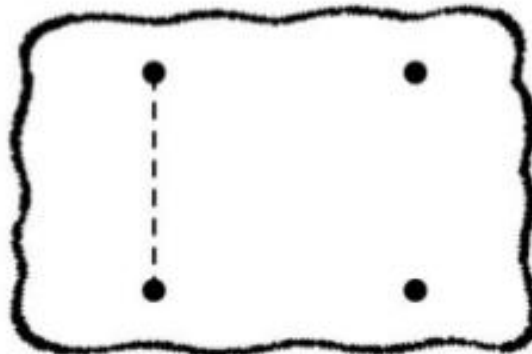
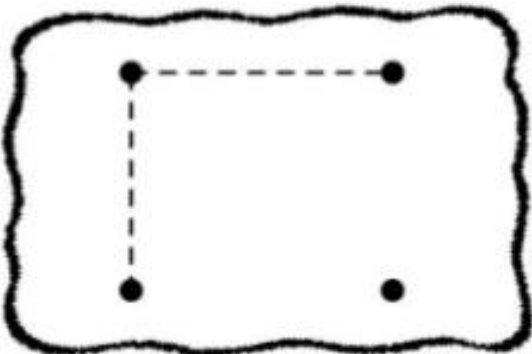
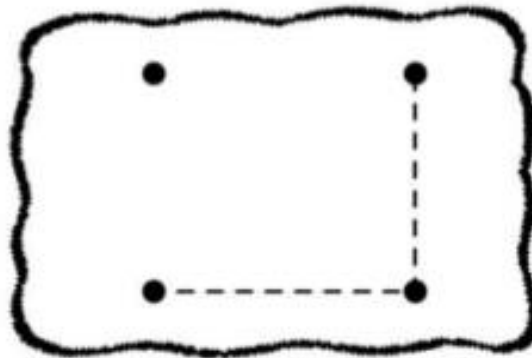
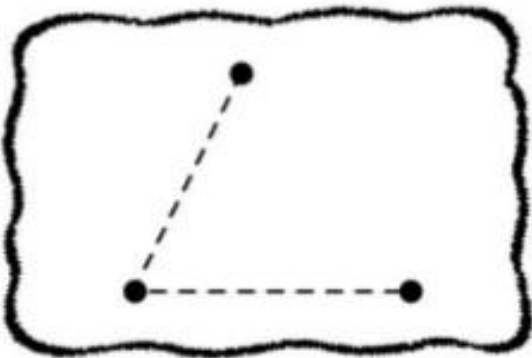





2.- Encierra los dibujos en los cuales puedes utilizar la regla para hacer líneas rectas.



3.- Completa la figura geométrica utilizando la regla.



4.- Cuenta las líneas rectas y las líneas curvas. Luego escribe el número que corresponde según la cantidad total de cada una.

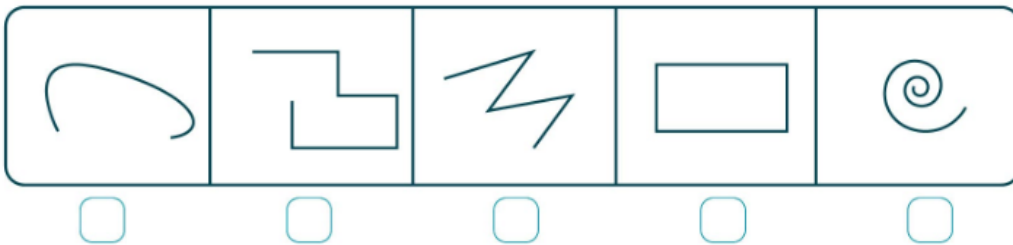


Líneas rectas →

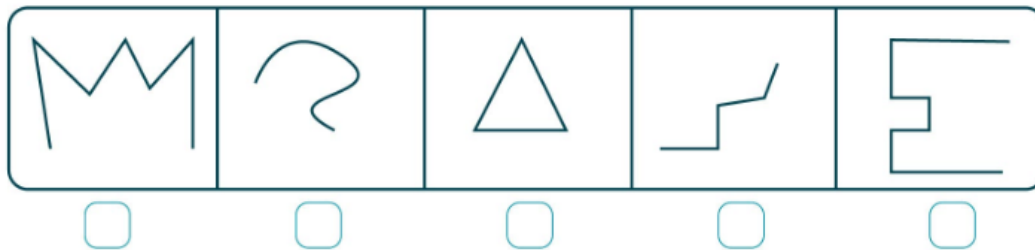
Líneas curvas →

5.- Observa las imágenes de líneas y marca con una X, según corresponda.

a) Marca la imagen de la figura que NO es abierta.



b) Marca la imagen de la figura que no está hecha de líneas rectas.



6.- Dibuja la línea que se indica para representar el camino que sigue cada animal para llegar a su alimento.

a. Línea curva.



b. Línea recta.



7.- Observa y repasa con lápiz azul las líneas rectas y de rojo las líneas curvas.

