



GUIA DE RETROALIMENTACION N°7 MATEMÀTICA

OBJETIVOS DE APRENDIZAJES:

Demostrar, explicar y registrar la igualdad y desigualdad en forma concreta y pictórica del 0 al 20, usando el símbolo igual(=) y los símbolos no igual (>,<). (OA 13)


“El desarrollo de las guías de autoaprendizaje puedes imprimirlas y archivarlas en una carpeta por asignatura o puedes solo guardarlas digitalmente y responderlas en tu cuaderno (escribiendo sólo las respuestas, debidamente especificadas, N° de guía, fecha y número de respuesta)”

Link de Apoyo: <https://www.youtube.com/watch?v=YveICGbSVCQ>

Link del Docente:

Correo: Matemàtica.2mm@gmail.com

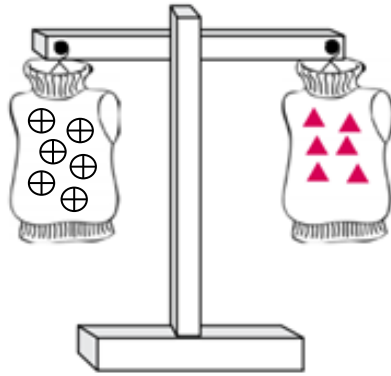
I.- Observa la figura y luego escribe en el balde, un numero que haga la correcta inclinación, y escribe en las líneas MAYOR QUE o MENOR QUE, según corresponda.



5	es mayor que	4

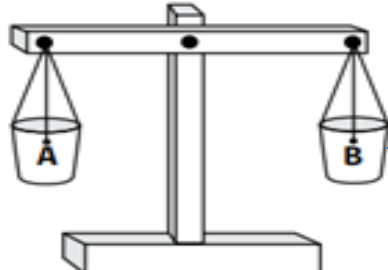



3	es menor que	4



6 es igual a 6

II.- Observa las balanzas y une la figura 1 con el cartel de la figura 2.

1	2
	A es mayor que B
	A es igual que B

III.- Completa con el signo que corresponda $>$, $<$ o $=$.

2 $<$ 7	13 $>$ 11	30 $=$ 30
48 $<$ 58	95 $>$ 59	71 $>$ 17
99 $=$ 99	16 $<$ 46	83 $>$ 79