



RETROALIMENTACIÓN GUÍA DE AUTOAPRENDIZAJE
N°5 TECNOLOGIA
2° BÁSICO

Objetivo de Aprendizaje: Distinguir las tareas para elaborar un objeto tecnológico, identificando los materiales y las herramientas necesarias en cada una de ellas para lograr el resultado deseado.(OA1)

Contenido: herramientas y Materiales

Recursos digitales docente:

<https://www.youtube.com/watch?v=Ewdrqz7e42M&feature=youtu.be>

Recurso digital sugerido:

<https://www.youtube.com/watch?v=rGMVcNN6QCE>

(Herramientas)

<https://www.youtube.com/watch?v=IRJtvYR27NI>

(Materiales)

correo electrónico:artestecnologia.smm@gmail.com

El desarrollo de las guías de auto aprendizaje puedes imprimirlas y archivarlas en una carpeta por asignatura o solo puedes guardarlas digitalmente y responderlas en tu cuaderno (escribiendo sólo las respuestas, debidamente identificadas ,N° de guía, fecha y número de respuesta)

Herramienta


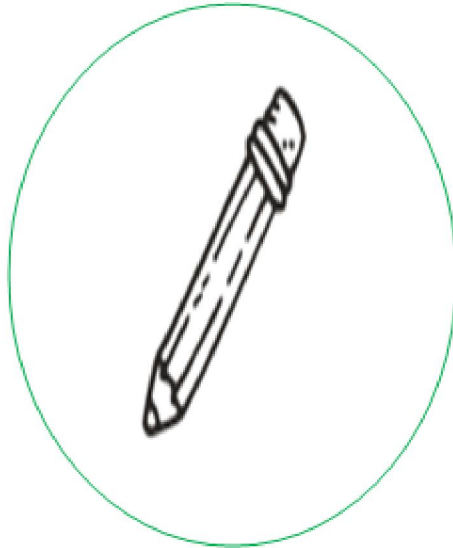
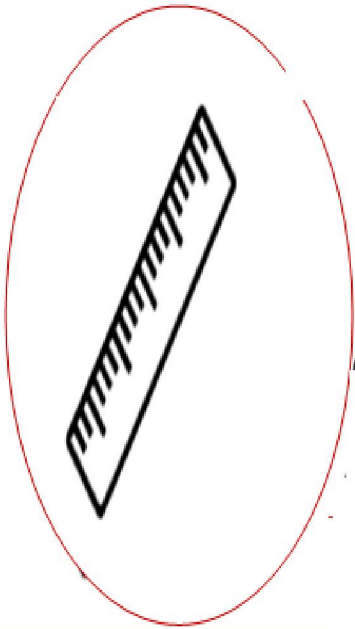
Es un utensilio creado para hacer más sencillo y facilitar la elaboración de una tarea o actividad.

Materiales

Son los elementos que se necesitan para fabricar un objeto.

Actividad

1.- Encierra con un círculo sólo las herramientas y con una X los materiales.



2.-Dibuja o pega un imagen de una herramienta.

RESPUESTA LIBRE



3.- Dibuja o pega un imagen de un material.

RESPUESTA LIBRE



