



Colegio Santa María de Maipú
Departamento Primer Ciclo

RETRO - GUIA DE AUTOAPRENDIZAJE N°14 HISTORIA Y GEOGRAFÍA “LA CIVILIZACIÓN ROMANA” 3° BÁSICO

Nombre: _____ Curso: 3° _____ Fecha: _____

OA 3: Explicar, a través de ejemplos concretos, cómo diferentes culturas y pueblos (como griegos y romanos de la Antigüedad) han enfrentado de distintas maneras el desafío de desarrollarse y satisfacer las necesidades comunes a todos los seres humanos.

Si tienes dudas en tu guía puedes enviar un correo electrónico a historiatercero.smm@gmail.com

Hoy aprenderemos sobre “Los Números Romanos”

Visita el siguiente link.


<https://www.youtube.com/watch?v=mJPxRqctmBw&featu>

INSTRUCCIONES

“El desarrollo de las guías de autoaprendizaje puedes imprimirlas y archivarlas en una carpeta por asignatura o puedes solo guardarlas digitalmente y responderlas en tu cuaderno (escribiendo solo las respuestas, debidamente especificadas, N° de guía, fecha y número de respuesta)”

1. Antes de desarrollar esta guía observa el video explicativo del contenido que trabajaremos hoy.

Los Números romanos fueron sustituidos por el sistema numeral árabe.



I.- Aplica la regla que se indica y escribe el valor de cada número.

Regla de la suma

Una de la letra colocada a la derecha de otra igual o mayor valor le suma a esta su valor.

1. **XX = 20**

2. **LV = 55**

Regla de la resta

Una de la letra I, X, C colocada a la izquierda de cada una de las dos letras de mayor valor que le siguen le restan a esta su valor.

3. **IX = 9**

4. **CIV = 104**

II.- Escribe con números romanos.

5.- 26 = **XXVI**

6.- 109 = **CIX**

7.- 13 = **XIII**

III.- Encierra en un círculo, la opción correcta

8

CV		
105	99	99

9

VI		
4	9	6

IV.- Pinta del mismo color el número romano con su correspondiente arábigo. (árabe)

10

Relacione correctamente:

23	XX
11	XVII
26	XXIII
20	XXX
17	XXVI
30	XI

(La instrucción dice pintar, yo los uní para que los números quedaran visibles, para la corrección.)



SÍNTESIS DE LA CLASE


Números Romanos

Es un sistema no posicional, de la antigüa Roma


En la actualidad se utilizan letras del alfabeto latino o romano.

Se utilizan como símbolos algunas letras mayúsculas.

Los romanos desconocían el cero, fue introducido por los árabes.
Las cantidades se forman con la combinación de los símbolos usando reglas de formación.



I	V	X	L	C	D	M
1	5	10	50	100	500	1.000



1 2 3 4 5
6 7 8 9 0

