

santa María de Maipú
Departamento de artes, tecnología y música.
Correo: musicaprimerciclo.smm@gmail.com
Canal de YouTube: Departamento de Artes SMM.

Nivel: **Cuarto Básico**

Link: <https://youtu.be/aoOZVPCQip8>

Guía de retroalimentación N°15 MÚSICA

Nombre _____ Curso: _____ Fecha: _____

OA 4: Cantar al unísono y tocar instrumentos de percusión convencionales y no convencionales.

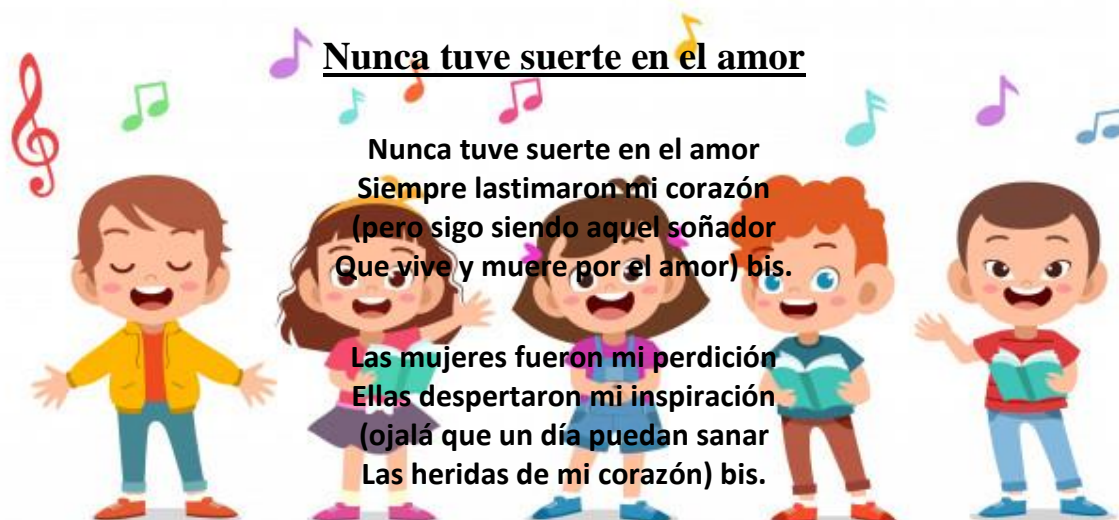
Instrucciones: Lee atentamente y recuerda las figuras con su duración. Finalmente intenta tocar la primera parte de la canción

“El desarrollo de las guías de autoaprendizaje puedes imprimirlas y archivarlas en una carpeta por asignatura o puedes guardarla digitalmente y responderlas en tu cuaderno (escribiendo sólo las respuestas debidamente especificadas, n° de guía, fecha y número de respuesta.”

I.- Letra de canción

Indicaciones generales:

Podrás elegir entre cantar la canción o tocar un instrumento musical como el metalófono, por lo tanto, es muy importante que veas el video: <https://youtu.be/aoOZVPCQip8>



II.- Notas para metalófono

Importante: si tienes instrumento musical como melódica, teclado o flauta dulce puedes usarlo y las notas son las que se indican a continuación.



Notas opción n°1:

LA – SI -DO – SI – DO – SI - LA – LA – SOL -LA

SI (X6) “quiere decir que se repite 6 veces el SI” MI – MI – RE – MI

RE – MI – FA -MI – FA – MI -LA – LA – LA -MI

SI – SI – SI – SOL – SOL – SOL – LA – LA – SOL -LA

PARA LA OPCIÓN N°2, TE INVITO A QUE VEAS LA CÁPSULA DE VIDEO Y ASÍ PUEDES PRACTICAR

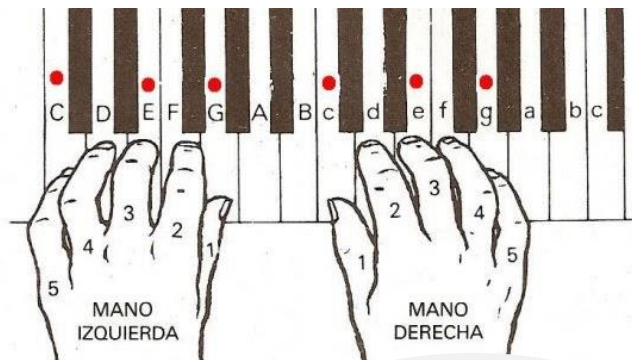
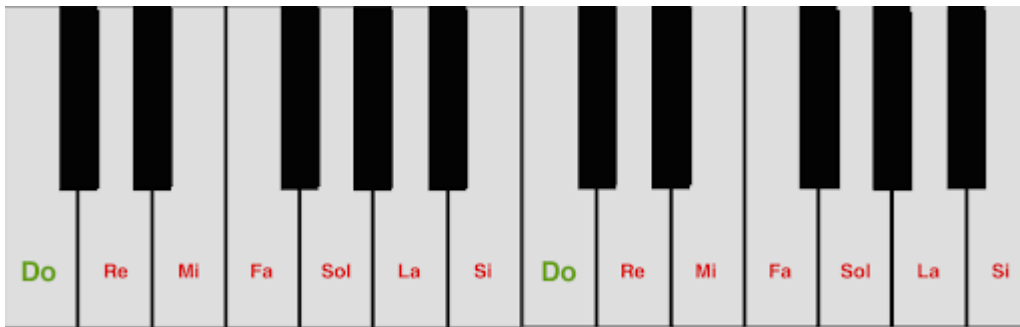
Tienes 2 opciones para poder tocar la melodía, debes ver cual de las dos puedes hacer sin problema y con esa debes trabajar. Vamos tu puedes!!!

SI TOCO TECLADO DEBO CONSIDERAR LO SIGUIENTE:

- 1.- Saber dónde se ubican las notas en mi teclado.
- 2.- Tocar las mismas notas que aparecen en la parte superior de mi guía (recuadro naranja)
- 3.- usar solo la mano derecha.



Las notas en un teclado son las siguientes:



¿Sabías que para la melódica se usa exactamente lo mismo, ya que lo que observas como tecla blanca y negra son iguales que el teclado? – ¿sabes cuál es la diferencia? – la melódica se sopla es instrumento de viento



Si tocas flauta dulce debes conocer las notas y su digitación (eso significa que debes saber qué orificios tapar) en la siguiente imagen se muestran la digitación para la flauta dulce, los orificios de color negro son los que debes tapar.

Notas para flauta dulce (melodía)

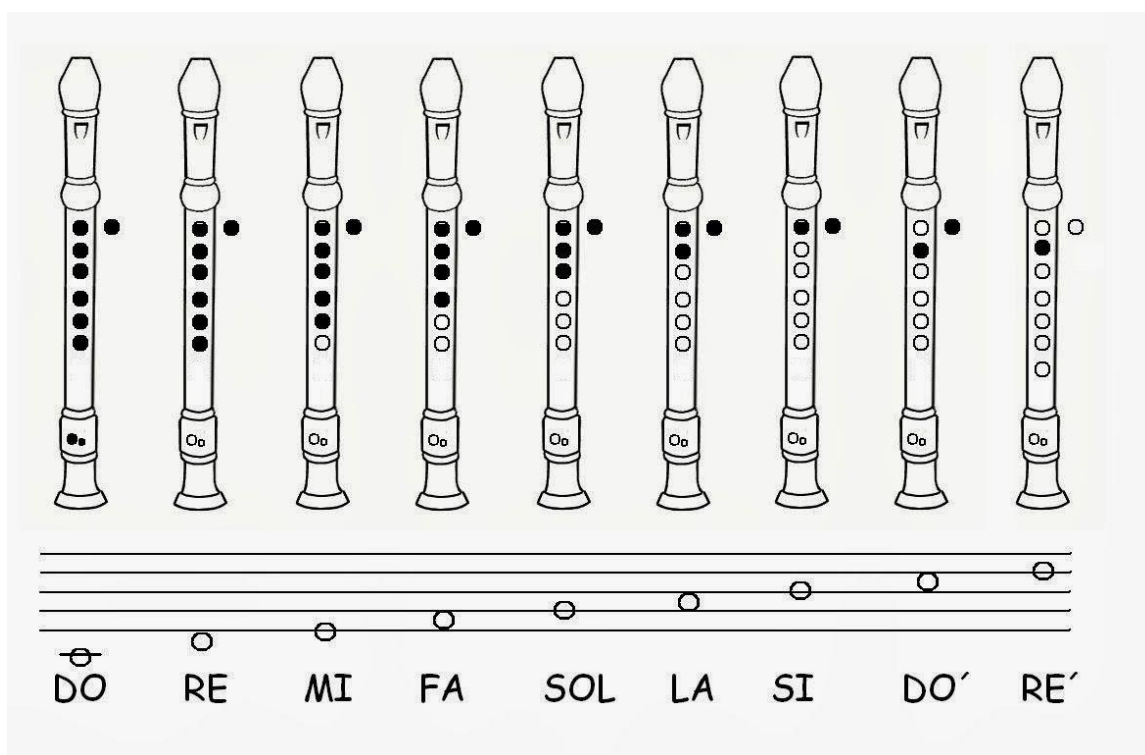
Notas opción n°1:

LA – SI -DO – SI – DO – SI - LA – LA – SOL -LA

SI (X6) “quiere decir que se repite 6 veces el SI” MI – MI – RE – MI

RE – MI – FA -MI – FA – MI -LA – LA – LA -MI

SI – SI – SI – SOL – SOL – SOL – LA – LA – SOL -LA



Recuerda!!!

El desarrollo de las guías de autoaprendizaje, puedes imprimirlas y archivarlas en una carpeta por asignatura, o puedes solo guardarlas digitalmente y responderlas en tu cuaderno: escribiendo solo las respuestas, debidamente