




Colegio Santa María de Maipú.
Primer Ciclo



2.-

Recorta líneas siguiendo las indicaciones señaladas y pégalas en el recuadro.


- Líneas rectas verdes





Colegio Santa María de Maipú.
Primer Ciclo

➤ Líneas curvas rojas





3.- Observa, recorta los recuadros y pégalos donde corresponda:

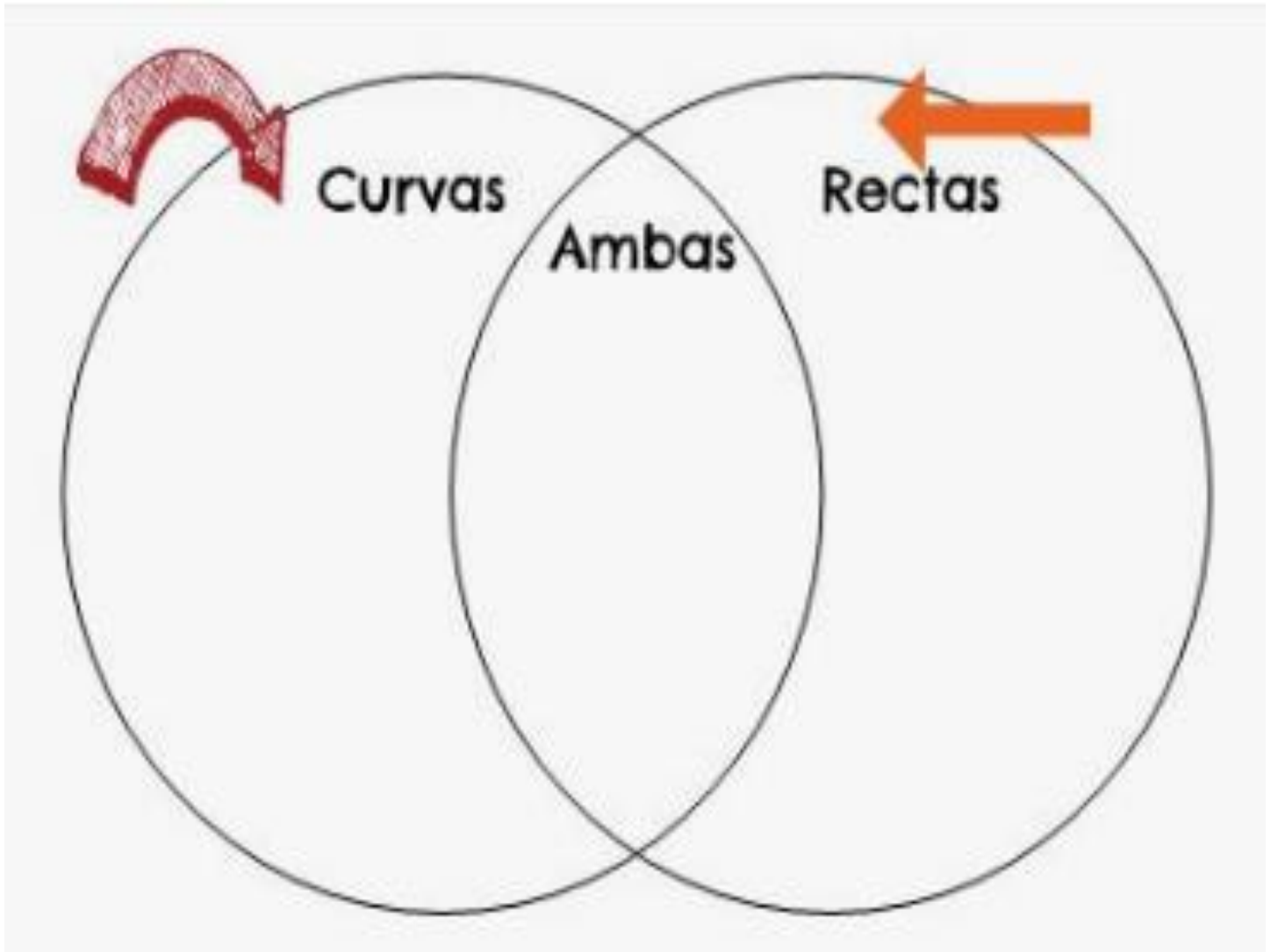
Solo líneas rectas	Sólo líneas curvas	Líneas curvas y líneas rectas

- Ver anexo N°1






4.- Recorta utilizando el anexo N°2 y selecciona las imágenes en curvas - ambas - rectas. Luego pégalas según corresponda.





Anexos

Anexo N° 1





Colegio Santa María de Maipú.
Primer Ciclo

Anexo N°2

