



EVALUACIÓN FORMATIVA E-LEARNING N°1 LENGUAJE VERBAL KINDER
PRIMER TRIMESTRE

Instrucciones:

- Es necesario que su hijo/a se encuentre en un lugar cómodo, sin interrupciones para lograr una correcta concentración y atención durante la evaluación.
- Las instrucciones de la evaluación se deben leer pausadamente, para que su hijo/a entienda las indicaciones dadas.
- Se sugiere guiar y acompañar con ejercicios motores en amplia progresión tales como: movimiento de brazos, y ejercicios de menor progresión tales como: manos, muñeca y dedos. Con el fin de mejorar la postura y relajar los músculos que tienen relación con la escritura. Conjuntamente se solicita colocar los siguientes materiales como sémola, azúcar o harina al interior de un plato o bandeja para que el niño/a ensaye los trazos aprendidos durante este proceso.
- El tiempo estimado para el desarrollo de esta evaluación es de 15 minutos.
- Una vez finalizada la prueba, deberá sacar una fotografía y enviarla a la dirección de correo electrónico de la Educadora del nivel. Esta fotografía puede ser enviada dentro de los plazos del día miércoles 8 de abril al viernes 10.
- Es preciso que anexe la evaluación en el cuaderno rojo de lenguaje, para luego revisarla una vez que el estudiante regrese al establecimiento educativo.
- La Educadora realizará la retroalimentación vía correo electrónico.
- La evaluación será evaluada a través de categorías formativas tales como:
 - AD: Adecuado.
 - ELE: Elemental.
 - INS: Insuficiente.

SUERTE EN ESTE PROCESO, CONFÍA EN TUS APRENDIZAJES.



EVALUACIÓN FORMATIVA E-LEARNING N°1 LENGUAJE VERBAL KINDER
PRIMER TRIMESTRE

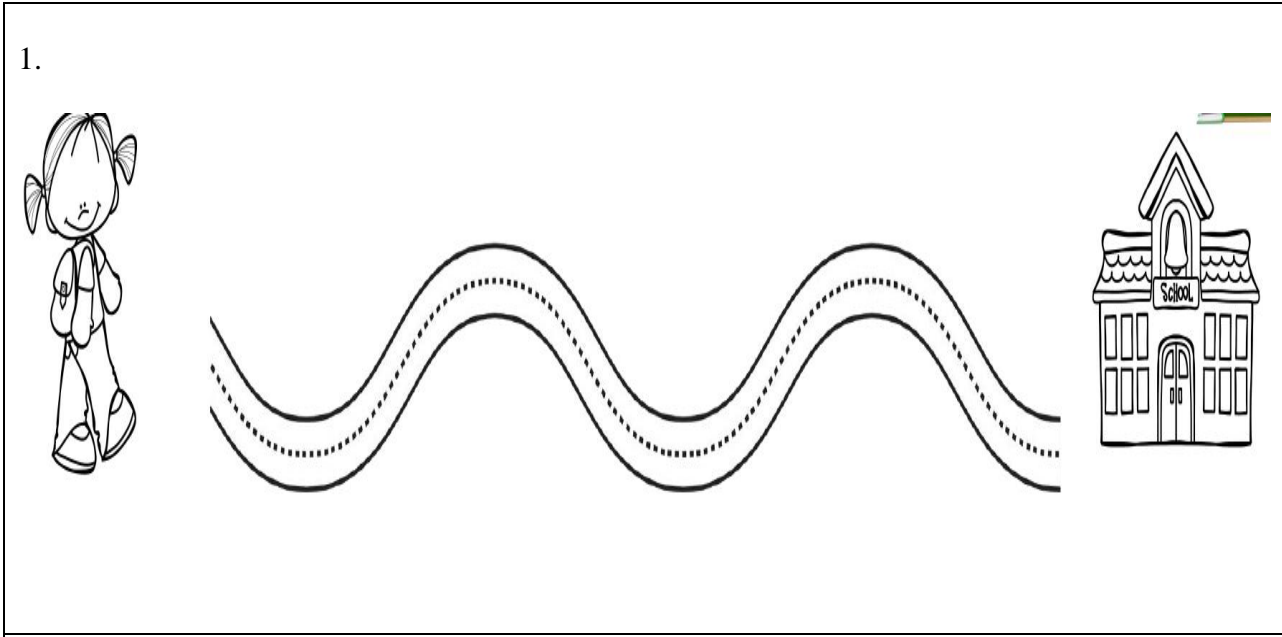
Nombre: _____

Nivel: _____ Letra _____ Simbología de evaluación _____

Contenido: Trazos

1. Repasa los trazos con tu dedo índice, luego gráficalos siguiendo la línea punteada.

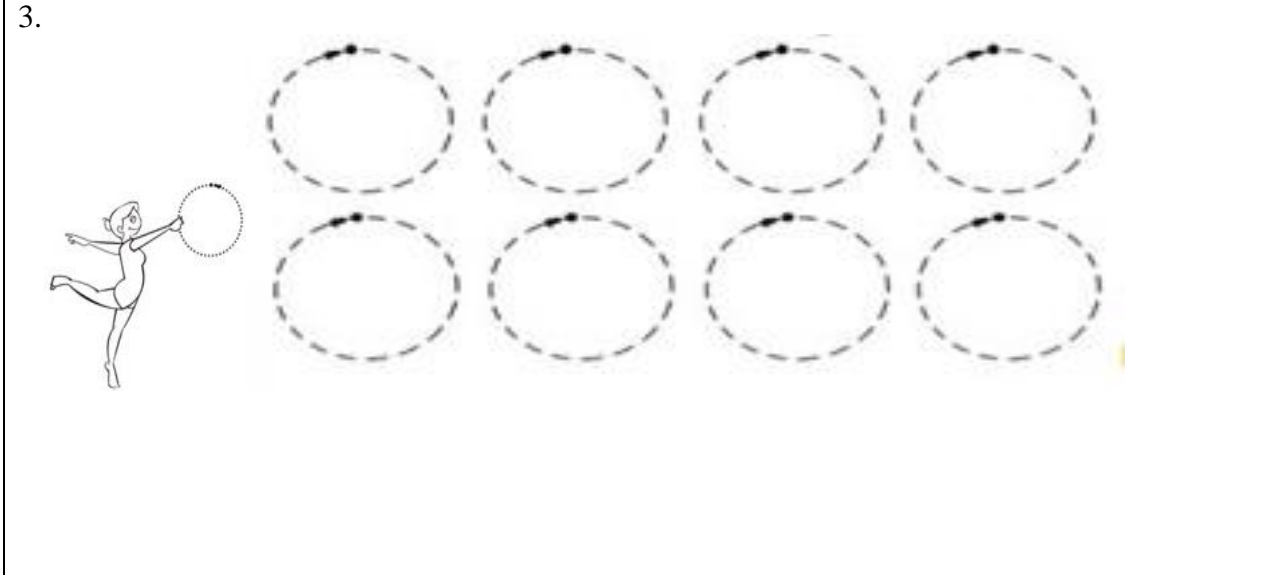
1.



2.



3.



Contenido: Conteo silábico.


2. Cuenta el sonido de las sílabas, luego colorea los recuadros según el número de sílabas que tenga la imagen.



--	--	--	--












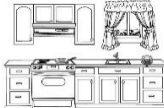


--	--	--	--



--	--	--	--

3: **Contenido: Lectura guiada**

Escucha atentamente el cuento ideográfico.

En lo alto de la montaña  hay una casita blanca  de tejas
rojas , tiene al frente un camino de piedras  y una palmera
verde,  si llegamos al jardín,  por las ventanas 
podremos ver una sala,  un comedor,  una cocina,
 y un dormitorio  con tres camitas, 
todo
esta muy limpio y muy bien ordenado.

Contenido: Comprensión lectora.

4. Escucha atentamente las preguntas, luego colorea el círculo de la respuesta correcta.

1: ¿La casita que está en la montaña de qué color es?

Verde Blanca café

2: ¿Las tejas de la casa de qué color son?

Roja celeste azul

3: ¿Dónde está el camino de piedras?

Al frente Atrás A un lado

4: ¿Cuántas camas hay en el dormitorio?

3 camas 1 cama No hay