



RETROALIMENTACIÓN GUÍA DE AUTOAPRENDIZAJE N°4
ARTES VISUALES
2° BÁSICO

Objetivo de Aprendizaje:

(OA1) Crear trabajos basados en la observación de su entorno.

Contenido: Identificar colores cálidos y fríos en su entorno.

Recursos digitales docente:

https://www.youtube.com/watch?v=__SIhQ8fuH8&feature=youtu.be

Recurso digital sugerido

<https://www.youtube.com/watch?v=nvOA3D184q0>

(Fríos y cálidos | Clases de artes para niños | Capicúa)


correo electrónico:artestecnologia.smm@gmail.com

El desarrollo de las guías de auto aprendizaje puedes imprimirlas y archivarlas en una carpeta por asignatura o solo puedes guardarlas digitalmente y responderlas en tu cuaderno (escribiendo sólo las respuestas, debidamente identificadas ,N° de guía, fecha y número de respuesta)


I.-Marca con una X la o las alternativa correcta.

1.- ¿Cuál es un paisaje cálidos?











~~A)~~



B)




2.-Encierra con un círculo de color (rojo) si son cálidos y de color (azul) si son fríos.



III.-Optativo

Pinta de colores fríos.



Pinta de colores cálidos.

