



GUIA DE AUTOAPRENDIZAJE N°3 ARTES VISUALES 2° BÁSICO

Objetivo de Aprendizaje:

(OA1) Crear un trabajo de arte a partir de la observación del entorno cultural.

Contenido: **Los Alimentos**

Recursos digitales docente:

<https://www.youtube.com/watch?v=wopHqYrJ9mY&feature=youtu.be>

Recurso digital sugerido

<https://www.youtube.com/watch?v=sMYy1802mgE>

(Caillou va al mercado)

<https://www.youtube.com/watch?v=n2ngHHCEzDk>

(La Vega Central)

correo electrónico:artestecnologia.smm@gmail.com


El desarrollo de las guías de auto aprendizaje puedes imprimirlas y archivarlas en una carpeta por asignatura o solo puedes guardarlas digitalmente y responderlas en tu cuaderno (escribiendo sólo las respuestas, debidamente identificadas ,N° de guía, fecha y número de respuesta)

I.-Marca con una X la o las alternativa correcta.

1.- ¿En qué lugar o lugares compramos nuestros alimentos?

A)

B)



SUPERMERCADO

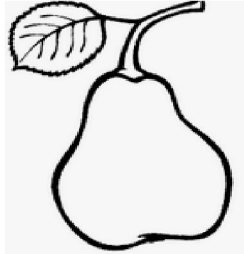


FERIA

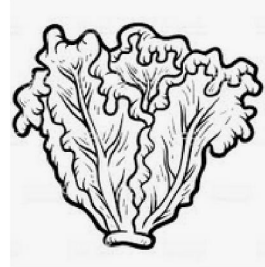
2.- Pinta los productos que venden en esos lugares(Supermercado y feria).



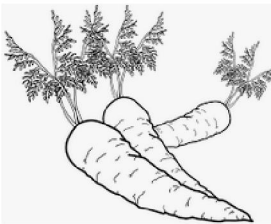
MANZANA



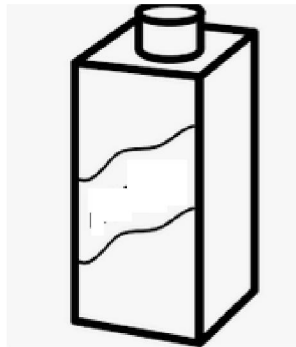
PERA




LECHUGA



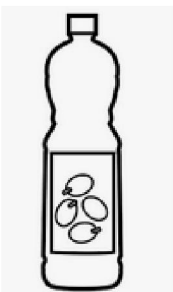
ZANAHORIA



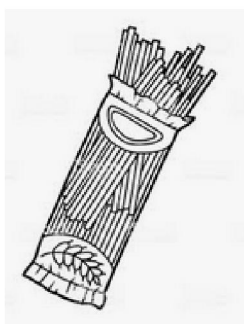
LECHE



CEREAL



ACEITE



TALLARINES



YOGHURT

II.- Piensa en estos lugares (Supermercados o ferias) y dibújalos en tu cuaderno de artes, recuerda cómo son, quienes trabajan en estos lugares, qué productos venden.

