



Colegio santa María de Maipú
Departamento de artes, tecnología y música.
Correo: musicaprimerciclo.smm@gmail.com
Canal de YouTube: Departamento de Artes SMM

Nivel: **Kínder**

Link: <https://youtu.be/xDRRLOd5W7E>

Guía de apreciación N°6 Música

Nombre _____ Curso: _____ Fecha: _____

OA3: Escuchar música en forma abundante de diversos contextos y culturas poniendo énfasis en: Tradición escrita (docta), piezas instrumentales y/o vocales de corta duración.

-Comunicar sus impresiones, emociones e ideas respecto de diversas obras de arte, producciones propias y de sus pares (artesanías, piezas musicales, obras plásticas y escénicas, entre otros).

Instrucciones: Con la ayuda de tus padres, lee y realiza las actividades.

"En ésta clase los estudiantes reconocerán sonidos de instrumentos y figuras musicales".

"El desarrollo de las guías de autoaprendizaje puedes imprimirlas y archivarlas en una carpeta por asignatura o puedes guardarla digitalmente y responderlas en tu cuaderno (escribiendo sólo las respuestas debidamente especificadas, n° de guía, fecha y número de respuesta.)"

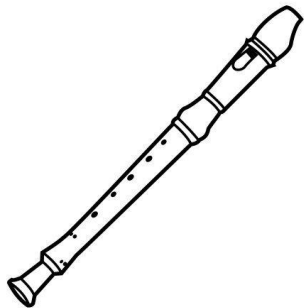
¡Hola Niños! Los invito a observar la siguiente canción en ésta dirección.

<https://www.youtube.com/watch?v=tnWnOPIWlCM>

Presta mucha atención a los diferentes tipos de sonidos, instrumentos y canto.



I) **Percepción auditiva:** Une y pinta los instrumentos que aparecen en la canción escuchada; "La jirafa resfriada".




II) Figuras musicales.

La duración de cada figura musical, se representará de la siguiente forma:

Redonda.




Duración 4 tiempos



Blanca.



Duración 2 tiempos



Actividad:

Representa (**dibujar**) la duración de las figuras musicales redonda y blanca, con el objeto que más te guste.

