




# Retroalimentación asignatura Lenguaje Kínder



La presente retroalimentación tiene como objetivo fortalecer los contenidos trabajados en el material de lenguaje, subido a la página de nuestro establecimiento el día, Lunes 25 de mayo.

Para comenzar, se sugiere revisar el material (video y Power point) desde un computador y no en celular, ya que esto permite tener un panorama de mayor tamaño y mejor audio para los niños/as.



Fecha:    **Lunes** 25 de mayo de 2020

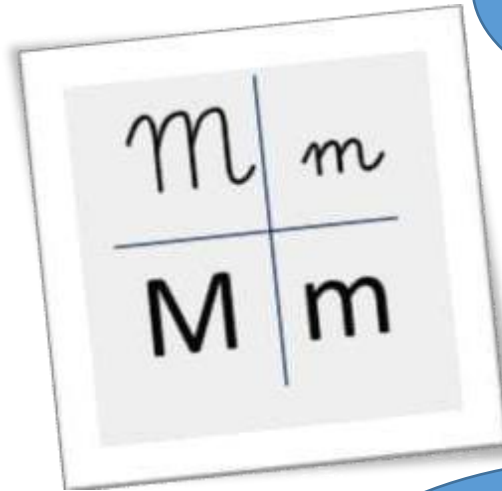


# TRABAJEMOS CON LA CONSONANTE M m Mm

OA 8: Representar gráficamente algunos trazos, letras, signos y palabras significativas.



Observa la letra M en sus cuatro formas.



Recuerda reforzar el trazo de la letra M Usando tu dedo índice.



Grafica la letra M m

En esta actividad se espera que los niños/as verbalicen la letra M. Para luego realizar su trazo

M	m	M	m
M	m	M	m
M	m	M	m
M	m	M	m

Recuerden escribir la fecha

Fecha:   Lunes   25 de mayo de 2020



## TRABAJEMOS CON LA CONSONANTE M m M m

OA 8: Representar gráficamente algunos trazos, letras, signos y palabras significativas.



Grafica las sílabas de la letra **M**

***Ma Ma Ma Ma Ma***

**ma ma ma ma ma**

***Me Me Me Me Me***

**me me me me me me**

***Mi Mi Mi Mi Mi***

**mi mi mi mi mi**

***Mo Mo Mo Mo Mo***

**mo mo mo mo mo**

***Mu Mu Mu Mu***

**mu mu mu mu mu**

Se espera en esta actividad, que grafiquen en manuscrita las sílabas. (mayúsculas y minúsculas)

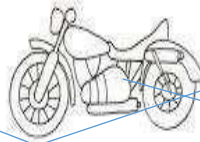
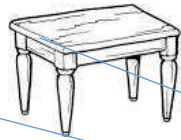
Recuerden escribir la fecha

Fecha: \_\_\_\_\_

OA 3: Descubrir en contextos lúdicos, atributos fonológicos de



Observa las imágenes. Luego une con una línea según corresponda.



**Mu**

**Mi**

**Ma**

**Me**

**Mo**

Escribe en letra manuscrita la sílaba inicial de la imagen observada

		<b>Mu</b>							



		<b>ME</b>							



		<b>MA</b>							



		<b>MI</b>							

Observa atentamente y Une con la imagen según sílaba inicial.

Se sugiere graficar las sílabas en manuscrita

Al finalizar, escribir la fecha. El adulto escribe en una hoja a parte y el niño transcribe al libro. Si ya se domina la letra imprenta, se puede comenzar con la fecha en manuscrita

Fecha: \_\_\_\_\_

