



Colegio Santa María de Maipú
Departamento de Lenguaje.

GUÍA AUTO APRENDIZAJE N 10
LENGUA Y LITERATURA SÉPTIMO BÁSICO

Nombre

7mo Básico

Objetivo

Analizar comprensivamente el texto “Ut y las estrellas” de Pílar Molina Llorente.

Se les recuerda que ante cualquier problema, duda o consulta pueden escribir al siguiente correo lenguaje.7.smm@gmail.com, la docente a cargo de contestar los correos enviados, es Nicole Norambuena Rojas.

**SE LES SOLICITA QUE EN EL ASUNTO DEL CORREO ESPECIFIQUEN
EL NOMBRE DEL ALUMNO Y EL CURSO.**

GRACIAS

“El desarrollo de las guías de autoaprendizaje puedes imprimirlas y archivarlas en una carpeta por asignatura o puedes solo guardarlas digitalmente y responderlas en tu cuaderno (escribiendo sólo las respuestas, debidamente especificadas, N° de guía, fecha y número de respuesta)”

EVALUACIÓN FORMATIVA

A continuación, realizaremos la evaluación formativa del libro “Ut y las estrellas”, de Pílas Molina Llorente, a través de la plataforma virtual Kahoot.

Recuerda que la evaluación formativa tiene como fin el orientar el proceso enseñanza-aprendizaje para tomar decisiones oportunas frente a las próximas lecturas complementarias.

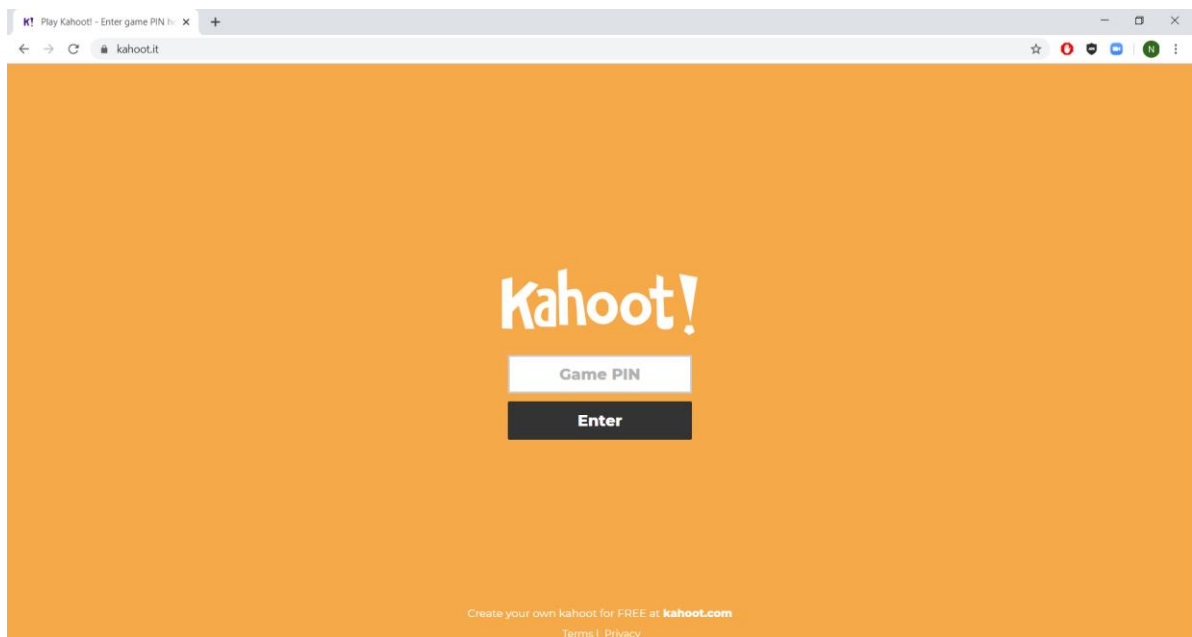
Antes de comenzar con la evaluación deberás observar el siguiente video y realizar los pasos que se muestran a continuación:

<https://youtu.be/HiecAV-jyt8>

KAHOOT

- PASO 1:

Dirígete al sitio www.kahoot.it




- PASO 2:

Ingresa UNO de los siguientes códigos. En caso de que no te permita ingresar a uno, prueba con el otro:

04616429

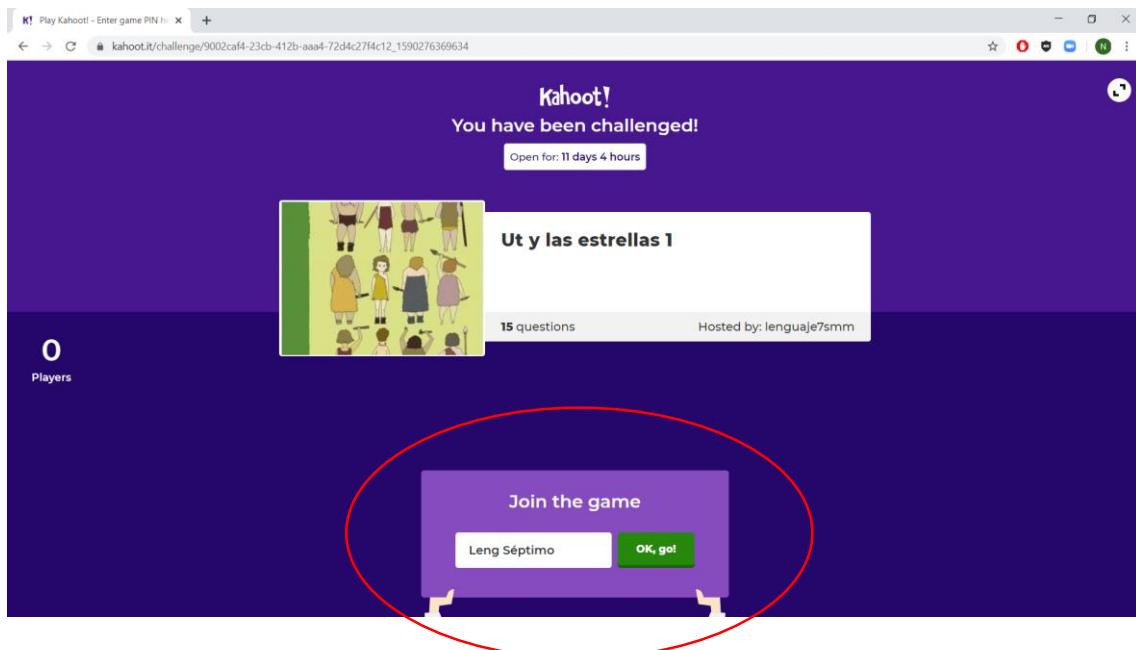
01672840



- PASO 3:

Te pedirá ingresar un nickname o un apodo, en este caso debes ingresar tu apellido, por ejemplo:

Norambuena



- PASO 4:

Antes de comenzar a responder cada pregunta te mostrará una vista previa de lo que se preguntará. Debes leer comprensivamente cada pregunta.



- PASO 5:

En cada pregunta se indicarán los segundos que tienes para responder cada pregunta. En el juego tendrás dos tipos de preguntas, la primera es la de selección única, donde deberás seleccionar solo una respuesta correcta.



El segundo tipo es la pregunta verdadera o falso. Recuerda que la palabra TRUE significa VERDADERO y la palabra FALSE significa FALSO.



- PASO 6:

Una vez selecciones las alternativas, se mostrará aquella que es correcta las respuestas incorrectas. Para pasar a la siguiente, deberás presionar NEXT.



