



**GUÍA 8 DE AUTOAPRENDIZAJE RELIGIÓN**  
**OCTAVO BÁSICO**

Nombre \_\_\_\_\_ Curso: \_\_\_\_\_ Fecha: \_\_\_\_\_

**Instrucciones:**

1. Complete los datos solicitados; **Nombre, Curso, Fecha.**
2. Lee cuidadosamente los contenidos de la guía y responde las actividades propuestas.
3. Utiliza un tiempo prudente para responder la guía, consulta tus apuntes y links correspondientes
4. En caso de dudas o consultas escribir al mail: [religion8basicosmm@gmail.com](mailto:religion8basicosmm@gmail.com)
5. El desarrollo de las guías de autoaprendizaje puedes imprimirlas y archivarlas en una carpeta por asignatura o solo guardarlas digitalmente y responderlas en tu cuaderno.
6. **Objetivos de aprendizaje:**
  - 3.1 Conocer el sentido litúrgico de los sacramentos

Te quiero invitar que al realizar esta guía en compañía de tus padres apóyate de este link para completarla:

<https://youtu.be/J4ZNIIDwkKKQ>



Ítem Uno: Conocer los sacramentos que nos dejó Jesucristo

Los Sacramentos son signos sensibles y visibles, es decir cosas palpables a través de nuestros sentidos por los cuales Dios dispensa a nosotros su gracia, como el agua en el bautismo el pan en la Eucaristía etc...Son la continuación redentora y salvadora de Cristo los cuales El dispuso para nuestro beneficio espiritual, son siete a saber; *Bautismo, Confirmación o Crismación, Eucaristía, Penitencia o confesión, Unción de los enfermos, Orden sacerdotal y Matrimonio* (cf. DS 860; 1310; 1601)

Nombra cada Sacramento según corresponda a su imagen.

The image displays seven distinct scenes, each representing a sacrament. Each scene is enclosed in a simple frame, and a blue label with white text is placed directly below or above the scene. The scenes are: 1. A priest in red vestments performing a rite on a child's forehead. 2. A priest in white vestments pouring water from a vessel into a baptismal font. 3. A priest in green vestments holding a host on a paten, offering it to a child. 4. A priest in purple vestments speaking to a child in a confessional. 5. Jesus with long hair and a red robe standing with three children. 6. A priest in purple vestments anointing an elderly man lying in bed. 7. A priest in white vestments placing a mitre on the head of a man in a green robe. 8. A priest in white vestments performing a rite on a couple, including a woman in a white veil.

CONFIRMACIÓN

BAUTISMO

EUCARISTÍA

CONFESIÓN

UNCIÓN

ORDEN SACERDOTAL

MATRIMONIO

Ítem Dos: Comprender y Clasificar los Sacramentos de la Iglesia



Recorta y pega en el casillero que corresponde.



## Los regalos de Dios

Los SACRAMENTOS son la forma VISIBLE por la que Dios nos da la GRACIA que nos hace SANTOS, más amigos de Dios, ayudándonos a vivir imitando su amor,

Colorea los carteles donde están escritos los sacramentos y luego busca el regalo que nos ofrece Dios en cada uno de ellos pintándolo del mismo color.

Los sacramentos son 7...

En cada sacramento Dios nos hace un regalo:

En el BAUTISMO...

En la CONFIRMACION...

En la EUCARISTIA...

En la RECONCILIACION...

En la UNCIÓN DE LOS ENFERMOS...

En el ORDEN SAGRADO...

En el MATRIMONIO...

Nos perdona y nos acerca más a Él y a nuestros hermanos.

Nos ayuda y fortalece en la enfermedad.




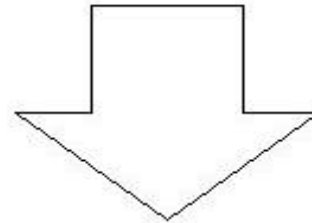
Concede la misión especial de guiar al Pueblo de Dios como obispo, sacerdote o diácono.

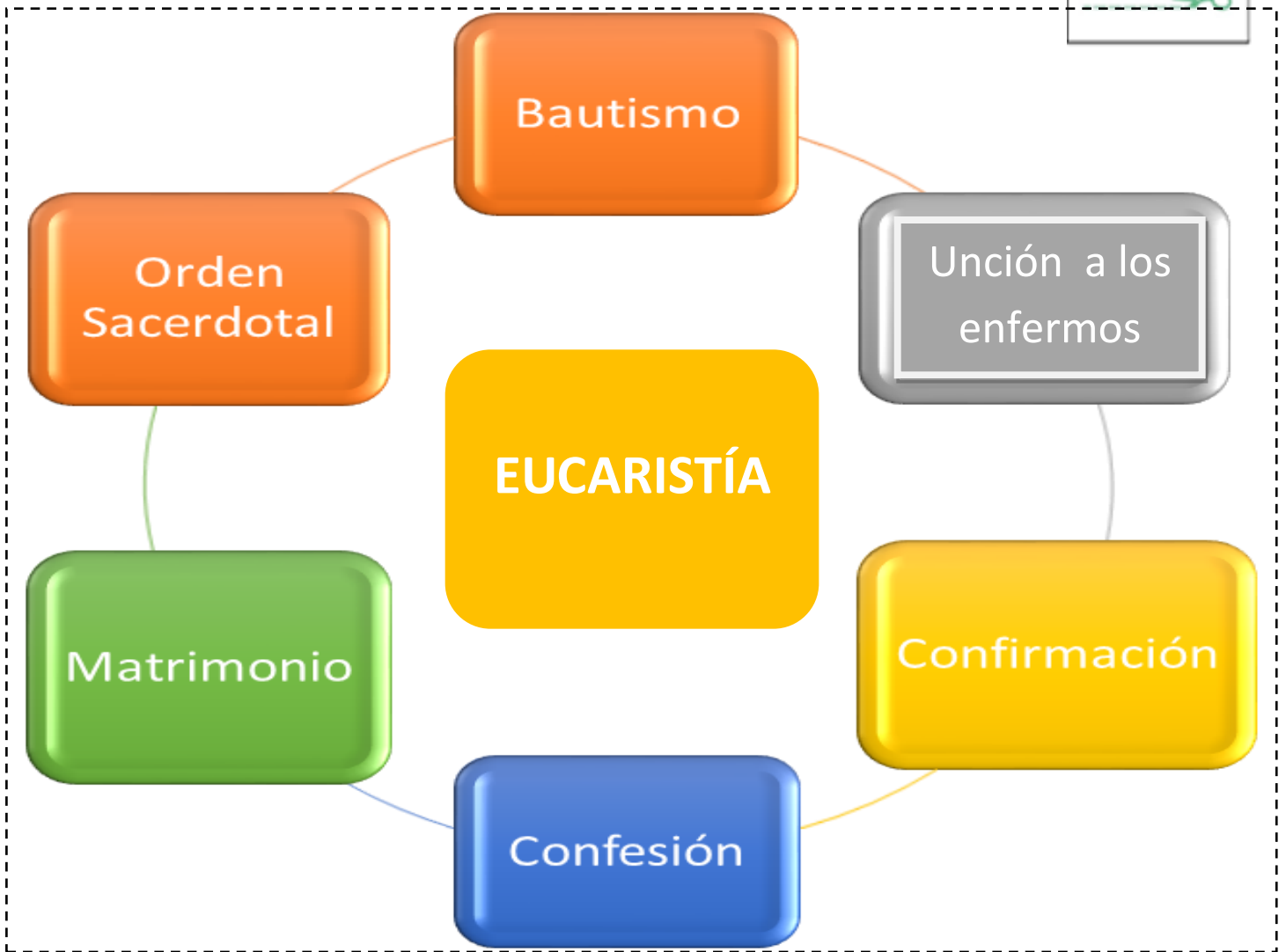
Nos alimenta con su Cuerpo y con su Sangre.

Nos hace nacer como Hijos de Dios y participar de la comunidad- iglesia.

Une en el amor a una pareja para formar una familia.

Nos comunica su Espíritu Santo para hacernos crecer todavía más en la fe





iiiQUE DIOS TE BENDIGA!!!