



Colegio Santa María de Maipú
Departamento de Artes, Tecnología y Música
Profesora: Andrea Rojas Canouet
Mail : andrea.rojas@colegiosantamariademaipu.cl
departamentoartes.smm@gmail.com
Canal de YouTube: departamento de artes SMM

GUIA N°10 DE APRECIACIÓN ARTÍSTICA
ARTES VISUALES Y TECNOLOGÍA
5° BÁSICO

Nombre _____ Curso: _____ Fecha: _____

Objetivo de Aprendizaje:

OA3 Crear trabajos de arte y diseños a partir de diferentes desafíos y temas del entorno cultural y artístico.

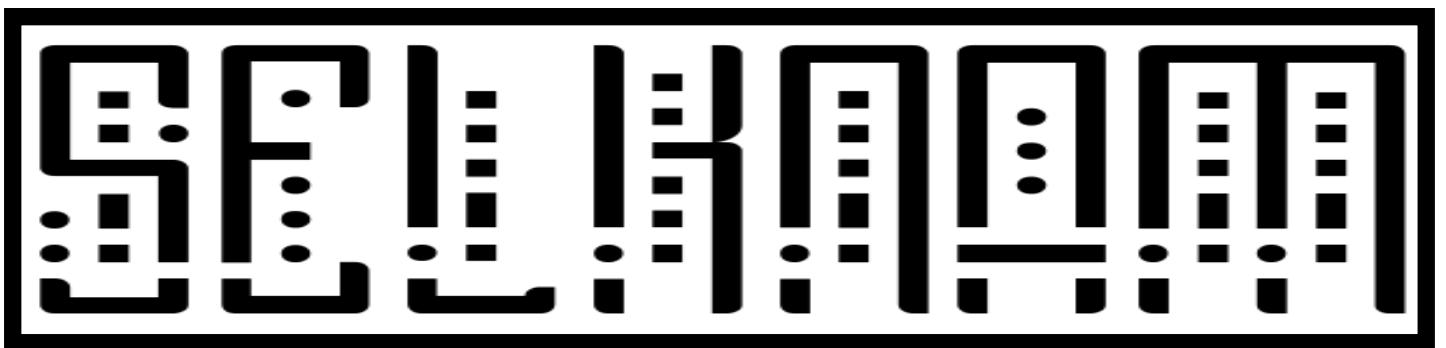
Objetivo de la clase:

- Conocer la cultura Selk'nam como pueblo originario, sus costumbres y creencias.
- Realizar un trabajo práctico que represente la cultura selk'nam.

Instrucciones:

- 1.- Lee atentamente el texto sobre los Selk'nam, sus costumbres y creencias.
- 2.- Realizar la actividad práctica.
- 3.- Imprime esta guía o escríbela en tu cuaderno.
- 4.-Escribe al mail de la profesora todas las dudas que tengas sobre esta guía andrea.rojas@colegiosantamariademaipu.cl

Los Selk'nam, sus costumbres y creencias
(I° parte)



- * Se ubicaron en el norte de la Isla grande de tierra del fuego.
- * Originalmente eran nómades terrestres, cazadores y recolectores.



- * Los hombres eran de estatura elevada y contextura robusta.
- * La gran agilidad de los hombres les permitía tener éxito en la caza.
- * Las mujeres eran más bajas y propensa a aumentar de peso.



Como vestuario utilizaban capas de pieles de guanaco, zorro o cururo al igual que para el calzado.

* La utilización de pintura corporal tenía una doble finalidad:

- a) por una parte protegía al cuerpo de los rigores del clima.
- b) y por otra parte era un adorno que reflejaba un estado de ánimo.







Colegio Santa María de Maipú
Departamento de Artes, Tecnología y Música
Profesora: Andrea Rojas Canouet
Mail : andrea.rojas@colegiosantamariademaipu.cl
departamentoartes.smm@gmail.com
Canal de YouTube: departamento de artes SMM

Revisemos el siguiente vídeo:

https://www.youtube.com/watch?v=LNL2E_sA61



ACTIVIDAD



Según los contenidos, aprendiste sobre las costumbres y las creencias de los Selk'nam, un pueblo originario.

Para desarrollar tus aprendizajes debes **realizar una escultura de un hombre o mujer Selk'nam**, para ello sigue estos pasos:

1.- Realizar una **masa**, para ello **mezcla dos tazas de harina con un poco de agua** y amasa hasta formar una masa elástica pero estable. Con este material podrás construir tu escultura.



Si lo deseas, puedes utilizar otro material que te permita realizar el modelado de la escultura, por ejemplo: **plasticina, greda, arcilla, la miga de la marraqueta, entre otras (cualquier material que tengas en casa).**

2.- Con la masa elaborar la escultura del tamaño que desees. Te sugiero que te ayudes con algunas herramientas para modelar la escultura: palos de brocheta, palos de helados, etc.

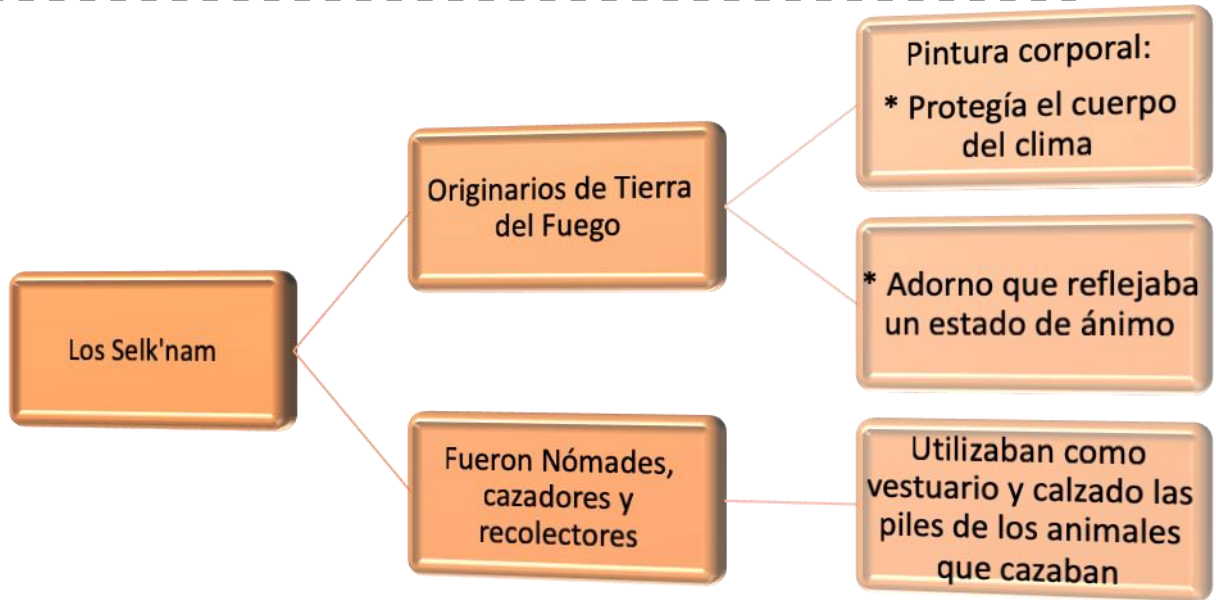
3.- Dejar secar la escultura.

4.- Pintar según los colores y diseño original del personaje elegido, puedes utilizar, **témpera, acrílico u otro material.**

5.- Tomar una fotografía de la escultura y enviarla a mi correo para la revisión.



Síntesis de la clase



Cuando termines la escultura tómale una fotografía y envíamela a mi correo: andrea.rojas@colegiosantamariademaipu.cl

No olvides poner tu **nombre, curso y n° de guía de la actividad, tanto en algún lugar visible del trabajo y, también en el asunto del mail.**

Esta guía y clase la puedes encontrar en el canal de YouTube:
Departamento de arte SMM

Link:

<https://youtu.be/mPOZqIErGFM>

Recuerda!!!

El desarrollo de las guías de apreciación artística, puedes imprimirlas y archivarlas en una carpeta por asignatura, o puedes solo guardarlas digitalmente y responderlas en tu cuaderno: escribiendo solo las respuestas, debidamente especificada, n° de guía, fecha y número de respuesta.