



Resolución de conflictos

“Aprendo a solucionar los
problemas que existen en mi
interior”

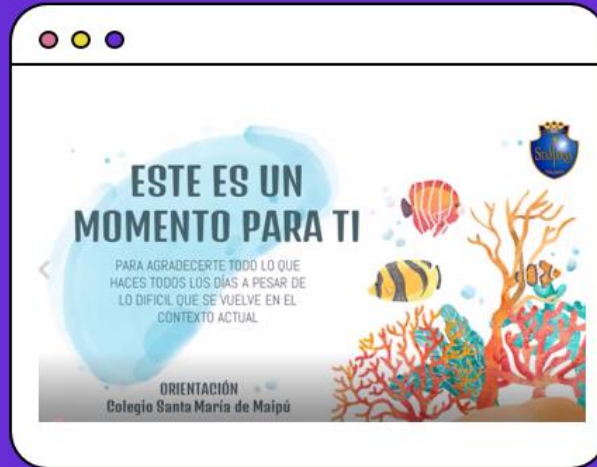
7° a IV Medio

Orientación

Colegio Santa María de Maipú

¿Qué recuerdas de la experiencia anterior?

Observemos el siguiente video:
“Este es un momento solo para ti”



DINÁMICA DE LOS 9 PUNTOS

¡Te invitamos a jugar!



Instrucciones



Paso n° 1

Observa la imagen de los nueve puntos.

Paso n° 3


Pon la punta de tu lápiz en cualquier punto, ahora debes intentar conectar todos los puntos, usando no más de cuatro líneas rectas y sin levantar el lápiz.

Paso n° 2


Copia en una hoja los nueve puntos, tal como aparece en la lámina.

Paso n° 4

Por ultimo enseña tus resultados, comenten como lo lograron.



Intentalo



● Reflexionemos: Si tuviste dificultad para encontrar la solución.



¿Cuáles fueron las barreras que limitaron tu exploración?



Si descubriste la solución. ¿Qué pasos seguiste?



¿Qué tiene que ver este ejercicio con la resolución de problemas?






01.



Este ejercicio pone a prueba la capacidad de cada uno de usar el pensamiento divergente que consiste en la búsqueda de alternativas o posibilidades creativas y diferentes para la resolución de un problema.

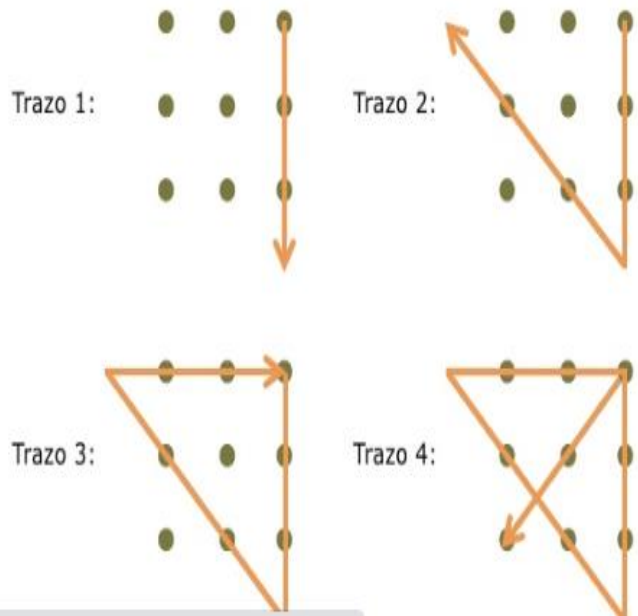


Section 4

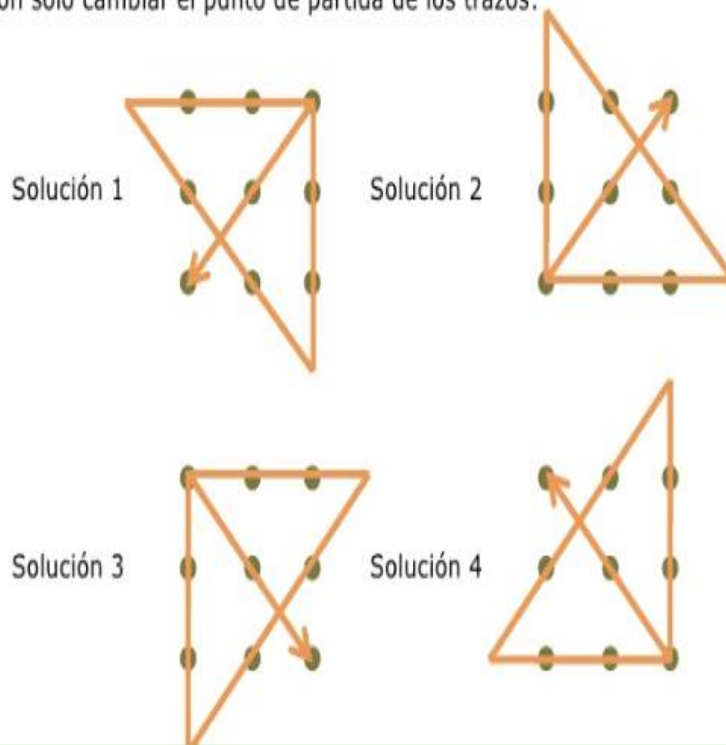
Credits

¿Cuándo surgen las soluciones diferentes?

En el caso de los 9 puntos, la solución aparece cuando dejamos de ver y pensar en términos de "cuadrado" y vamos "más allá" en el espacio:



Seguro que ahora puedes ver fácilmente 3 soluciones más, con solo cambiar el punto de partida de los trazos:





Veamos el siguiente video



RESOLUCIÓN DE CONFLICTOS

"APRENDO A SOLUCIONAR LOS CONFLICTOS QUE EXISTEN EN MI INTERIOR"

20200715_203632

Orientación
Colegio Santa María de Maipú

CREATED USING
POWTOOL

0:00:10

10 30

0:02:00

The video player interface features a teal and orange background. A woman in a dark jacket is pointing at a large white outline of a computer monitor. The monitor displays a grid of six squares. A clock icon is visible in the bottom right corner of the video frame. The video title and quote are prominently displayed in white and black text. The player controls include a progress bar, volume icon, and a 'POWTOOL' logo.





Responde las siguientes preguntas

01

¿Cómo puedes identificar que tienes un problema interior?

02

¿Cómo puedes solucionar un problema interior?

03

¿Qué pasa si no soluciono mis problemas ?



¡Felicitaciones!

Te invitamos esta semana a pensar diferentes soluciones a los problemas cotidianos...

