



GUÍA 20 DE AUTOAPRENDIZAJE RELIGIÓN
OCTAVO BÁSICO

Nombre _____ CURSO: _____ Fecha: _____

Instrucciones:

1. Complete los datos solicitados; **Nombre, Curso, Fecha.**
2. Lee cuidadosamente los contenidos de la guía y responde las actividades propuestas.
3. Utiliza un tiempo prudente para responder la guía, consulta tus apuntes y links correspondientes
4. En caso de dudas o consultas escribir al mail: religion8basicosmm@gmail.com
5. El desarrollo de las guías de autoaprendizaje puedes imprimirlas y archivarlas en una carpeta por asignatura o solo guardarlas digitalmente y responderlas en tu cuaderno.
6. **Objetivos de aprendizaje:**
"Descubrir el Adviento como preparación para Navidad".

Te quiero invitar a realizar esta guía en compañía de tu familia apóyate de este link para completarla:

<https://youtu.be/vyWXhlu9hIY>



1. Conozcamos el sentido del Adviento.

¿Qué es el Adviento?

Es un tiempo Litúrgico de la Iglesia y comprende los cuatro domingos anteriores al día 24 de diciembre.

El adviento es tiempo de preparación, esperanza y arrepentimiento de nuestros pecados para la llegada del Señor.



¡Comienza el Tiempo de Adviento!

(Utiliza la clave numérica para completar esta ficha)

A.1 - C.2 - D.3 - E.4 - G.5 - I. 6 - M.7 - N.8 - O.9 - R.10 - S.11 - T.12 - U.13 - V.14

En la antigua Roma se utilizaba la palabra **adventus**, que significa: "Advenimiento, venida", para indicar la llegada de algún personaje importante, como por ejemplo el Emperador. Para los cristianos, la palabra Adviento también indica la venida de alguien muy importante: la de **Jesucristo que nace en Belén.**

Llamamos **TIEMPO DE ADVIENTO...**

A las $\frac{2}{13}$ $\frac{1}{12}$ $\frac{10}{9}$ semanas anteriores

a la Fiesta de $\frac{8}{14}$ $\frac{6}{3}$ $\frac{1}{3}$

El Tiempo de Adviento contiene siempre cuatro $\frac{3}{9}$ $\frac{7}{6}$ $\frac{8}{5}$ $\frac{9}{11}$

Durante este tiempo, armamos la...

$\frac{2}{9}$ $\frac{10}{9}$ $\frac{8}{1}$ $\frac{3}{4}$

$\frac{1}{3}$ $\frac{14}{6}$ $\frac{4}{8}$ $\frac{12}{9}$

Contiene cuatro velas de diferentes colores sobre una corona de ramos verdes que se van encendiendo sucesivamente en cada domingo, marcando el tiempo de la llegada del Señor.



Las vestiduras de la liturgia son de color ...
(Colorea la estola del color que corresponda)



Fuente: laliturgia

Sabías que...?

Fue el papa san Gregorio Magno quien ordenó el Tiempo de Adviento en cuatro semanas.

2. Completa la actividad respecto al verdadero sentido de la navidad.



Colorea los dibujos que describen el verdadero sentido de la Navidad y tacha el resto.

NAVIDAD NO SOLO ES

NAVIDAD SI ES

Llenar las calles de bonitas luces.



Tener ojos para descubrir a las personas que van por la calle.



Adornar mi casa con un Belén y un árbol



Cuidar todos los detalles de casa para que se sienta bien mi familia.




Abrir montones de regalos.




Ser regalo para los demás.



Comer mejor que nunca.



Compartir con los que no tienen lo necesario para vivir.

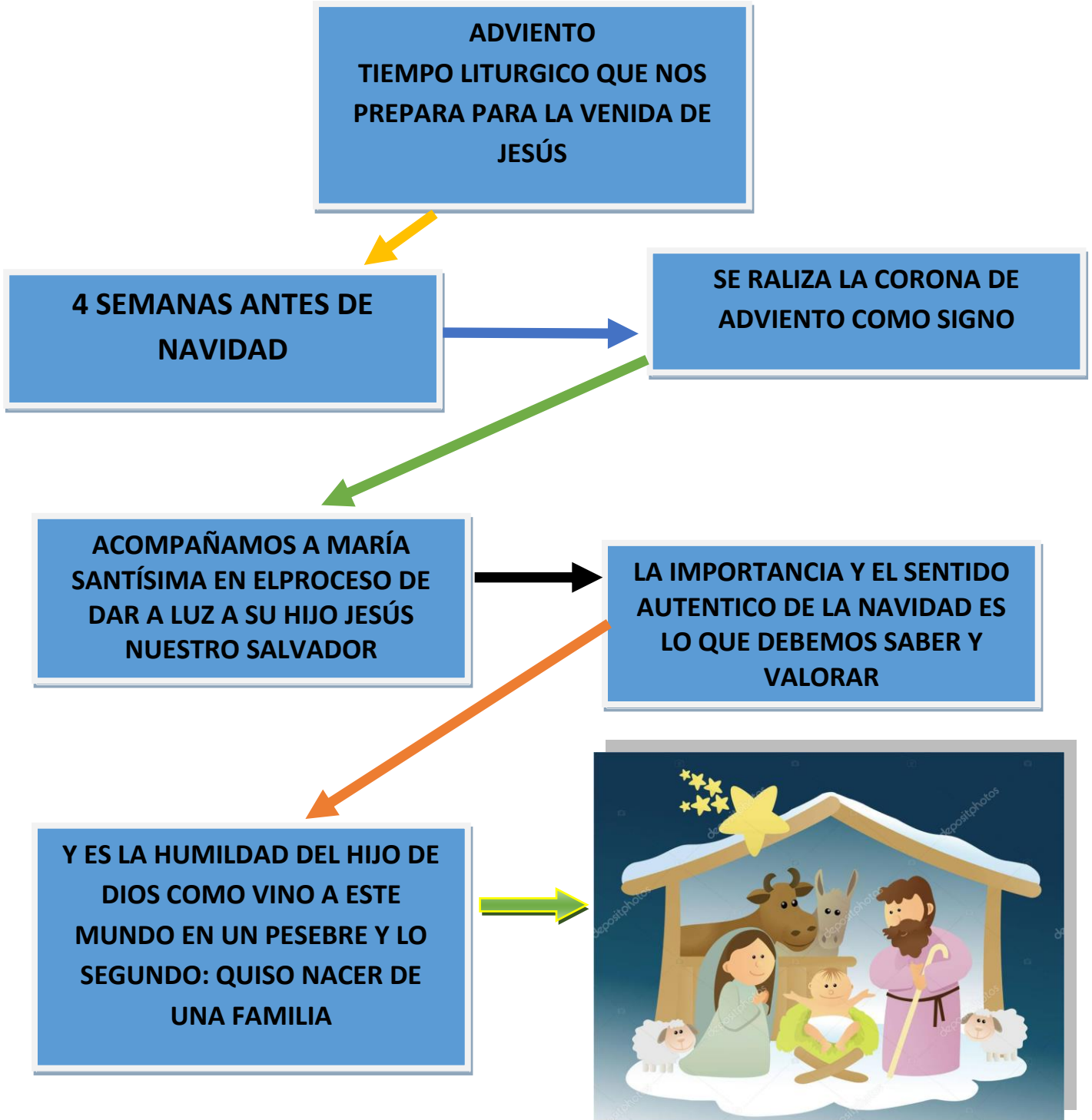


3. Te invito a que viendo el video de la clase grabada puedas hacer tu propio pesebre con una oración de intención para recibir a Jesús. Pinta primero las imágenes del pesebre y sigue las instrucciones en la cápsula grabada.



IMPORTANTE

En la siguiente guía te presentaré como hacer el frontis del pesebre con palitos de Helado. Mientras tengan el material. Palitos de Helado, cola fría, tempera y pincel para pintar.



¡¡QUE DIOS TE BENDIGA!!!

ANEXO

Texto Lucas 2,1-20: El Nacimiento de Jesús

"1 Por aquellos días salió un decreto del emperador Augusto, por el que se debía proceder a un censo en todo el imperio.

2 Éste fue llamado "el primer censo", siendo Quirino gobernador de Siria.

3 Todos, pues, empezaron a moverse para ser registrados cada uno en su ciudad natal.

4 José también, que estaba en Galilea, en la ciudad de Nazaret, subió a Judea, a la ciudad de David, llamada Belén, porque era descendiente de David;

5 allí se inscribió con María, su esposa, que estaba embarazada.

6 Mientras estaban en Belén, llegó para María el momento del parto

7 y dio a luz a su hijo primogénito. Lo envolvió en pañales y lo acostó en un pesebre, pues no había lugar para ellos en la sala principal de la casa.

8 En la región había pastores que vivían en el campo y que por la noche se turnaban para cuidar sus rebaños.

9 Se les apareció un ángel del Señor, y la gloria del Señor los rodeó de claridad. Y quedaron muy asustados.

10 Pero el ángel les dijo: «No tengan miedo, pues yo vengo a comunicarles una buena noticia, que será motivo de mucha alegría para todo el pueblo: 11 hoy, en la ciudad de David, ha nacido para ustedes un Salvador, que es el Mesías y el Señor.

12 Miren cómo lo reconocerán: hallarán a un niño recién nacido, envuelto en pañales y acostado en un pesebre.»

13 De pronto una multitud de seres celestiales aparecieron junto al ángel, y alababan a Dios con estas palabras:

14 «Gloria a Dios en lo más alto del cielo y en la tierra paz a los hombres: ésta es la hora de su gracia.»

15 Después que los ángeles se volvieron al cielo, los pastores se dijeron unos a otros: «Vayamos, pues, hasta Belén y veamos lo que ha sucedido y que el Señor nos ha dado a conocer.»

16 Fueron apresuradamente y hallaron a María y a José con el recién nacido acostado en el pesebre.

17 Entonces contaron lo que los ángeles les habían dicho del niño.

18 Todos los que escucharon a los pastores quedaron maravillados de lo que decían.

19 María, por su parte, guardaba todos estos acontecimientos y los volvía a meditar en su interior.

20 Después los pastores regresaron alabando y glorificando a Dios por todo lo que habían visto y oído, tal como los ángeles se lo habían anunciado.

Palabra del Señor

Gloria a ti Señor Jesús
