





AGENDA SEMANAL			
NIVEL	Cuartos Básicos	SEMANA	21 de junio al 25 junio
ASIGNATURA	DOCENTE RESPONSABLE	CORREO	
Lenguaje	Verónica Curaz	<a href="mailto:veronica.curaz@colegiosantamariademaipu.cl">veronica.curaz@colegiosantamariademaipu.cl</a>	
Matemática	Fernanda Carrión	<a href="mailto:fernanda.carrion@colegiosantamariademaipu.cl">fernanda.carrion@colegiosantamariademaipu.cl</a>	
Ciencias	María E. Duque	<a href="mailto:mariaeliana.duque@colegiosantamariademaipu.cl">mariaeliana.duque@colegiosantamariademaipu.cl</a>	
Historia	Lisette Vásquez N.	<a href="mailto:Lisette.vasquez@colegiosantamariademaipu.cl">Lisette.vasquez@colegiosantamariademaipu.cl</a>	
Inglés	Nicole Mundaca	<a href="mailto:nicole.mundaca@colegiosantamariademaipu.cl">nicole.mundaca@colegiosantamariademaipu.cl</a>	
Artes y Tecnología	Rosalba Eguíluz	<a href="mailto:rosalba.eguiluz@colegiosantamariademaipu.cl">rosalba.eguiluz@colegiosantamariademaipu.cl</a>	
Religión	Carolina Araneda H.	<a href="mailto:Carolina.araneda@colegiosantamariademaipu.cl">Carolina.araneda@colegiosantamariademaipu.cl</a>	
Ed. Física y Salud	Valeria Adriazola	<a href="mailto:valeria.adriazola@colegiosantamariademaipu.cl">valeria.adriazola@colegiosantamariademaipu.cl</a>	
Música	Daniel González	<a href="mailto:daniel.gonzalez@colegiosantamariademaipu.cl">daniel.gonzalez@colegiosantamariademaipu.cl</a>	

ASIGNATURA	INSTRUCCIONES
LENGUAJE	<p>Queridos alumnos y alumnas esta semana continuamos con el trabajo en el texto escolar</p> <ul style="list-style-type: none"><li>• Estrategias de comprensión lectora, textos literarios y no literarios</li><li>• Texto informativo</li></ul> <p><b>Recordar que los miércoles se libera el formulario N° 3 del 2do trimestre, con nota acumulativa y es de carácter obligatorio.</b></p>
MATEMATICA	<p>Durante la presente semana se abordará el Objetivo de aprendizaje: OA3-OA5</p> <ul style="list-style-type: none"><li>• Los alumnos deberán calcular <b>adiciones y sustracciones</b> utilizando sistema monetario, además deberán aplicar la aproximación como estrategias para realizar adiciones y sustracciones.</li><li>• Los alumnos deberán comprender el <b>concepto de multiplicación de números de tres dígitos por números de un dígito</b> y resolver problemas relacionados con la multiplicación.</li></ul>





	<p><b><u>Realización de formulario con nota acumulativa de OA trabajados.</u></b></p> <p><b><u>Controles de tablas de multiplicar todas las clases.</u></b></p>
CIENCIAS	<p>Queridos alumnos esta semana nos enfocaremos en la medición de las propiedades de la materia(masa, volumen y temperatura.</p> <ul style="list-style-type: none"><li>• Trabajaremos en el texto del estudiante desde la página 28 a 37. También en el texto de actividades las páginas 20 y 21.</li><li>• Esta semana es muy importante, si puedes, tener una balanza o pesa del tipo que puedas conseguir.</li><li>• Para esta semana debes tener, además: un vaso de medición, hielo, 2 vasos plásticos, una botella de 500 o 600 con agua, una jeringa, una piedra pequeña y una barra de plasticina (puedes usar la misma de la primera clase).</li><li>• En el classroom en TRABAJO EN CLASES estará disponible la Guía de estudio N°1 del Segundo Trimestre, donde hay un resumen de los contenidos trabajados en clases hasta la fecha, con preguntas de ejercitación. El objetivo es que tengas todo ordenado y también que estudies para tus futuras evaluaciones.</li></ul>
HISTORIA	<p><b>Mafalda se está preguntando...</b></p> <p><b>¿Cómo lo hacen los pilotos de avión para llegar a diferentes partes del planeta?</b></p> <p><b>¿Tú lo sabes?</b></p>  <p><b>¡Esta semana lo aprenderemos!</b></p> <p>Entonces, trabajaremos ubicando un punto en el mapa o también llamado localización matemática absoluta, para ello necesitaras:</p> <ul style="list-style-type: none"><li>• El mismo mapa creado con tu profesora la semana pasada.</li></ul>



	<p>✚ Un juguete pequeño viajero, puede ser un avión, auto, lego etc. ✚ Lápices de colores.</p> <p>Además, trabajaremos en nuestro texto de estudio, páginas 14, 15, 16 y 17 <b>(Se desarrollan en clases)</b></p> <p><i>“Si quieres triunfar, no te quedes mirando la escalera, empieza a subir escalón por escalón, para que llegues arriba”</i></p> <p>★ ★</p>
INGLÉS	<p>Esta semana recordarán el vocabulario de las asignaturas del colegio (school subjects) y los lugares del colegio (places in the school). Recuerda traer tus materiales a la clase de inglés, los cuales son el cuaderno y los textos de estudio (activity / student book).</p> <p><b><u>Al final de la clase estará disponible en classroom la guía n°2 del segundo trimestre para que puedas reforzar todo lo aprendido.</u></b></p>
ARTES VISUALES	<p>Los estudiantes en esta semana seguirán construyendo el segundo insecto para nuestro insectario, <b><u>además seguiremos necesitando los siguientes materiales:</u></b></p> <p>Papel lustre (paquete) Pegamento en barra o cola fría Lápices de colores o cera Cartulina de colores (sobre) 1 o 2 cilindro de papel higiénico</p> <p>Decoraciones (a elección)</p>
TECNOLOGÍA	<p>Carlos ya está avanzando con la creación de su power point. <b>¿Ustedes cómo van?</b></p> <p><b>¡Recuerda ir avanzar los pasos que te enseñó tu profesora!</b></p> <p>✚ Para esta semana ya deberías tener:</p> <ol style="list-style-type: none"><li>1. Descargado el programa power point.</li><li>2. Creada nueva carpeta con las imágenes que utilizaras.</li><li>3. Terminada la “Portada” y “Mis primeros años”</li></ol> 



	<p>Esta semana avanzaremos con las 3 últimas diapositivas de sus trabajos, reforzaremos herramientas del power point, tales como: cuadro de textos, insertar formas, imágenes, cambiar color de las diapos, entre otras.</p> <p><b><u>Es muy importante su asistencia, se informará fecha de entrega y presentación a sus compañeros/as de sus líneas de tiempo.</u></b></p> <p> <i>"Tu esfuerzo vale oro, lo están haciendo genial"</i> </p>
RELIGIÓN	<p><b>OA: Presentar ensayo de Liturgia de Pentecostés</b></p> <p>Los estudiantes organizan, ultiman detalles y presentan un ensayo para la primera evaluación del Trimestre: Celebración litúrgica de Pentecostés y Los 7 Dones del Espíritu Santo. Profesora refuerza y corrige lo necesario para esta evaluación</p>
ED. FÍSICA Y SALUD	<p>Estimados alumnos Los invito a participar de la clase de esta semana la cual tiene como objetivo principal practicar y desarrollar las Cualidades Físicas Básicas a través de diversos juegos y actividades físicas.</p> <p><b><u>MATERIALES:</u></b></p> <p>CUADERNO Y LÁPIZ 2 BOTELLAS DE CUALQUIER TAMAÑO UNA SILLA O PISO FIRME UN PALO DE ESCOBA.</p>
MÚSICA	<p>Los alumnos comienzan a rendir evaluación formativa n°1 del segundo trimestre, en base a la canción <b>"El huachitorito"</b>. Interpretan melodía en sus instrumentos como el metalófono, melódica, teclado.</p> <ul style="list-style-type: none"><li>• Los estudiantes complementan su estudio desarrollando la guía n°5.</li></ul>

## NOTICIAS

### Libro de lectura complementaria

*"Papelucho en vacaciones"*

**Autor: Marcela Paz**

**Editorial: Universitaria**



COLEGIO SANTA MARÍA DE MAIPÚ  
[www.colegiosantamariademaipu.cl](http://www.colegiosantamariademaipu.cl)

FECHAS