







AGENDA SEMANAL			
NIVEL	Terceros Básicos	SEMANA	09 de agosto al 13 de agosto
ASIGNATURA	DOCENTE RESPONSABLE	CORREO	
Lenguaje	Nicol Recio	nicol.reci@colegiosantamariademaipu.cl	
Matemática	Leonor Ibaceta	leonor.ibaceta@colegiosantamariademaipu.cl	
Ciencias	Dominique Vásquez	dominique.vasquez@colegiosantamariademaipu.cl	
Historia	Marcela Flores	marcela.florea@colegiosantamariademaipu.cl	
Inglés	Nicole Mundaca	nicole.mundaca@colegiosantamariademaipu.cl	
Artes y Tecnología	Rosalba Eguíluz	rosalba.eguiluz@colegiosantamariademaipu.cl	
Religión	Carolina Araneda H.	carolina.araneda@colegiosantamariademaipu.cl	
Ed. Física y Salud	Valeria Adriazola Ávila	valeria.adriazola@colegiosantamariademaipu.cl	
Música	Daniel González	daniel.gonzalez@colegiosantamariademaipu.cl	

ASIGNATURA	INSTRUCCIONES
LENGUAJE	 <p>Estimados alumnos y alumnas esta semana:</p> <p>“Comprenderemos poemas su propósito y estructura, además visualizaremos lo que se describe (estrategia de lectura)”.</p> <p>Utilizaremos el Texto del estudiante.</p> <p>Recuerda que la última clase semanal de lenguaje se desarrolla nuestro “Taller de lectura”.</p> <p><u>Temario evaluación parcial N°2</u> (10 DE AGOSTO)</p> <ul style="list-style-type: none">✓ Identificar propósito y estructura de:<ul style="list-style-type: none">✦ La noticia.✦ El afiche.✦ Artículo informativo.✓ Comprensión de lectura.✓ Vocabulario contextual.✓ Localizar información explícita



<p>MATEMATICA</p>	<p>Los alumnos trabajaran concepto de repartir en una división, utilizando caja Mackinder.</p> <p>Resolverán situaciones de reparto.</p> <ul style="list-style-type: none">• Los alumnos contestarán Evaluación Formativa n°2 Trimestre (13 de agosto) <p>Materiales: Caja Mackinder, porotos.</p> <p>Cuaderno, estuche, cuaderno de actividades.</p>  <p><u>Materiales para confeccionar una caja Mackinder</u></p> <ul style="list-style-type: none">• 10 cajas de fósforos por caja (se ocupa solamente la parte de adentro de las cajas de fósforos).• 1 cartón tamaño carta u oficio.• Pegamento.• Fósforos o semillas.• Una tapa de frasco.
<p>CIENCIAS</p>	<p>Esta semana estudiaremos: “Los planetas”</p> <p>Texto del estudiante: Páginas 52-53-54</p> <p>Cuaderno de actividades: Página 26</p> <ul style="list-style-type: none">• Los alumnos contestarán Evaluación Formativa n°2 Trimestre (12 de agosto) <p>¡Nos vemos en clases!</p>

<p>HISTORIA</p>	<p>Estimados alumnos y alumnas esta semana comenzaremos una nueva Unidad “Cómo vivían los antiguos griegos y que nos legaron.”</p> <p>OA 03</p> <p>Explicar, con ejemplos concretos, cómo diferentes culturas y pueblos (como griegos y romanos de la Antigüedad) han enfrentado de distintas maneras el desafío de desarrollarse y satisfacer las necesidades comunes a todos los seres humanos.</p> <p>➤ En esta clase, conoceremos donde habitaron griegos y romanos de la antigüedad.</p>  <p>➤ Para ello necesitaremos:</p>  <ul style="list-style-type: none"> • Los alumnos contestarán Evaluación Formativa n°2 Trimestre (11 de agosto)
<p>INGLÉS</p>	<p>Esta semana los alumnos realizarán el día lunes 9 de Agosto la evaluación N°2 del segundo trimestre, los contenidos son;</p> <p>Daily actions Telling the time.</p> <p>Durante las clases remotas o presenciales se continuará realizando ejercicios de la hora y acciones diarias para reforzar y consolidar lo aprendido</p>



COLEGIO SANTA MARÍA DE MAIPÚ

www.colegiosantamariademaipu.cl

ARTES VISUALES

Durante la clase de la presente semana seguiremos necesitando los siguientes materiales:

- Block de dibujo
- Témpera
- Pincel
- Vaso plástico para el agua
- Diario
- Delantal
- Lápiz grafito
- Imagen de un ser Mitológico (a elección)



TECNOLOGÍA

Durante la clase de la presente semana, necesitaremos los siguientes materiales
Cartón piedra de las medidas de la base de un block médium 99 forrado con cartulina de color a elección.

Elige un objeto tecnológico que sea de tu interés, representa el antes y el después del objeto elegido y créalo con material reciclado u otro de manera atractiva.

- Contar características o datos curiosos de forma llamativa.
- Pegamento
- Tijera



RELIGIÓN	<p><u>OA: Comprender la Historia de la Asunción de la Virgen María al cielo.</u></p> <p>Mediante Ppt conocen la Asunción de la Virgen María al Cielo, la que luego relatan en un cómic creado por ellos.</p>
ED. FÍSICA Y SALUD	<p>Queridos estudiantes esta semana continuaremos trabajando en la 2° Unidad en la cual tiene como objetivo principal desarrollar danzas folklóricas, evaluaremos la secuencia de baile correspondiente a la parcial N°2 de la danza nacional “La Cueca” . (Entrega parcial N°2 se debe entregar a más tardar el día 09 de agosto). Recuerda que el video y pauta se encuentran en Classroom.</p> <p>Para eso necesitarás los siguientes materiales: Cuaderno, Botella de agua y Pañuelo.</p>
MÚSICA	<p>Los estudiantes trabajan en base a la guía n°4-5-6, a modo de repaso y reforzamiento para la evaluación formativa n°2 (Classroom).</p> <ul style="list-style-type: none"> ➤ Practican en sus instrumentos melodía pentáfona 1 y 2 ➤ Figuras musicales básicas



COLEGIO SANTA MARÍA DE MAIPÚ
www.colegiosantamariademaipu.cl

NOTICIAS

FECHAS

