






AGENDA SEMANAL			
NIVEL	Cuartos Básicos	SEMANA	8 de noviembre al 12 de noviembre
ASIGNATURA	DOCENTE RESPONSABLE	CORREO	
Lenguaje	Verónica Curaz	veronica.curaz@colegiosantamariademaipu.cl	
Matemática	Fernanda Carrión	fernanda.carrion@colegiosantamariademaipu.cl	
Ciencias	María E. Duque	mariaeliana.duque@colegiosantamariademaipu.cl	
Historia	Lisette Vásquez N.	Lisette.vasquez@colegiosantamariademaipi.cl	
Inglés	Nicole Mundaca	nicole.mundaca@colegiosantamariademaipu.cl	
Artes y Tecnología	Rosalba Eguíluz	rosalba.eguiluz@colegiosantamariademaipu.cl	
Religión	Carolina Araneda H.	Carolina.araneda@colegiosantamariademaipu.cl	
Ed. Física y Salud	Valeria Adriazola	valeria.adriazola@colegiosantamariademaipu.cl	
Música	Daniel González	daniel.gonzalez@colegiosantamariademaipu.cl	

ASIGNATURA	INSTRUCCIONES
LENGUAJE	<p>Estimados estudiantes:</p> <ul style="list-style-type: none">✚ Esta semana trabajaremos el “El texto dramático”✚ Recuerda que el miércoles se libera el formulario n° 7 con nota acumulativa.✚ Última clase de la semana realizamos el Club de la Lectura
MATEMATICA	<p>OA5-6-7-18-23</p> <p>Queridos alumnos esta semana seguiremos reforzaremos multiplicaciones de números de tres dígitos por números de un dígito y divisiones con dividendos de dos dígitos y divisores de un dígito aplicando el algoritmo de la división.</p> <ul style="list-style-type: none">✚ <u>Reforzaremos movimientos isométricos (traslación, rotación y reflexión.</u>✚ <u>Calcularemos área y volumen de figuras 2D y 3D</u>



	<p>Utilizaremos texto de actividades, libro de matemática y cuaderno de Matemática. Esta semana realizaremos “Bingo de las multiplicaciones” todas las clases recuerda que para poder participar sólo debes saber de memoria las tablas de multiplicar del 1 al 10.</p>
CIENCIAS	<p>Queridos niños y queridas niñas esta semana trabajaremos con el tema del alcohol: cómo afecta la vida y la salud de las personas.</p> <p>Necesitarás :</p> <ul style="list-style-type: none">❖ Texto del estudiante, páginas 130 a 135.❖ Libro de actividades, páginas 56 y 57. 
HISTORIA	<p>Estudiantes: Esta semana, relacionaremos la organización política estudiada de las grandes civilizaciones y veremos los cambios que han ido surgiendo, lo cual tiene estrecha relación con los objetivos:</p> <p>OA-11: Distinguir algunos actores de la organización política y democrática de Chile, como presidente, ministros u otros.</p> <p>OA-12: Reconocer sus principales derechos en situaciones de la vida cotidiana y dar ejemplos de cómo se pueden ejercer y proteger esos derechos.</p> 



	<p style="text-align: center;">¡Es un tema muy interesante, no faltes!</p> <p>Si quieres tener algunos conocimientos previos a la clase, te recomiendo leer y observar las imágenes que se encuentran en las páginas: 142 a la 152 (Derechos de niño/a) y de la 170 a la 177 (organización política) debes hacerlo antes de la clase online o presencial.</p> <p>✚ Para la clase necesitaran:</p> <ul style="list-style-type: none">• Cuaderno de historia.• Texto del estudiante.• Estuche con todos los materiales necesarios.• Guía de estudio que será publicada en classroom con días de anticipación. 
INGLÉS	<p>Durante esta semana, los estudiantes participan en clases presenciales o remotas por la plataforma de Classroom en donde se dará inicio al repaso de los contenidos vistos en el segundo y tercer trimestre para así preparar la evaluación solemne.</p>
ARTES VISUALES	<p>Para la presente semana, necesitaremos los siguientes materiales para nuestro último trabajo.</p> <p>Caja o bandeja de huevo. Tijeras. Pegamento (cola fría,) Pinceles. Témpera Vaso plástico para el agua Delantal Individual para proteger la mesa Cartón (reciclado de caja) de 30X30 Plumón o lápiz negro.</p>
TECNOLOGÍA	<p>Queridos estudiantes: Durante esta semana continuamos avanzando con nuestra evaluación solemne, (construcción de pesebre navideño), el cual iremos realizando clase a clase y su avance será evaluado.</p>



Les recuerdo que los personajes de la semana anterior ya deben estar listos, corresponden a los que se encuentran encerrados con el círculo rojo.



Para esta semana, necesitaras los siguientes materiales:

- ✚ 4 cilindros de confort.
- ✚ Cartulinas de colores (importante tener color piel y otras)
- ✚ Caña delgado.
- ✚ Retazos de tela o papel volantín blanco.
- ✚ 2 goma eva brillante (amarilla, dorada, morada u otra)
- ✚ Tijeras y pegamento (Uhu pega pen – cinta doble contacto o stick fix)

¡Nos vemos!

RELIGIÓN

OA: Comprender la celebración del ciclo de Navidad.

Las y los estudiantes, descubrirán elementos, personajes y símbolos relacionados con la Navidad, como la estrella de Belén, los Pastores, los Reyes Magos, el Pesebre, los Ángeles, además de cantos de villancicos, no olvidando además el color litúrgico usado en Navidad, estableciendo el día del nacimiento de Jesús, destacando que el centro de esta celebración es el Niño Jesús y la íntima celebración familiar en paz y amor.

ED. FÍSICA Y SALUD

Queridos alumnos, durante esta semana continuaremos avanzando con la unidad N°4 enfocada en la actividad física y salud "**Comportamiento seguro al aire libre**". Se revisarán los trabajos sobre la actividad asignada en Classroom. Recuerda asistir con: Cuaderno, ropa deportiva, jockey azul (los que asisten presencial), toalla de manos y una botella de agua para hidratarte.

Durante la presente semana trabajaremos en base a la guía n°11.



MÚSICA

- ✚ Se revisa la melodía completa de; “Santa María estrella del día”.
- ✚ Repertorio nuevo: “Villancico noche de paz”.

NOTICIAS

FECHAS