






AGENDA SEMANAL			
NIVEL	Cuartos Básicos	SEMANA	22 de agosto al 26 de agosto
ASIGNATURA	DOCENTE RESPONSABLE	CORREO	
Lenguaje	Marlene Grunenwald	Marlene.grunenwald@colegiosantamariademaipu.cl	
Matemática	Leonor Ibaceta	leonor.ibaceta@colegiosantamariademaipu.cl	
Ciencias	Dominique Vásquez	dominique.vasquez@colegiosantamariademaipu.cl	
Historia	Lissette Vásquez	Lissette.vasquez@colegiosantamariademaipu.cl	
Inglés	Catalina Sandoval	Catalina.sandoval@colegiosantamariademaipu.cl	
Artes y Tecnología	Rosalba Eguíluz	rosalba.eguiluz@colegiosantamariademaipu.cl	
Fe y Cultura Católica	Carolina Araneda H.	carolina.araneda@colegiosantamariademaipu.cl	
Ed. Física y Salud	Nicol Ruiz Urtubia	Nicol.ruiz@colegiosantamariademaipu.cl	
Música	Stefania González	juanleuthner@colegiosantamariademaipu.cl	
Folklore	Valeria Adriazola Ávila	Valeria.adriazola@colegiosantamariademaipu.cl	
Cultura y Autonomía Escolar	Lissette Vásquez	Lissette.vasquez@colegiosantamariademaipu.cl	

ASIGNATURA	INSTRUCCIONES
LENGUAJE	<p>Estimados estudiantes: Recuerda iniciar la lectura del libro "Ritalinda"</p> 



	<p>-Durante esta semana trabajaremos el cómic y sus características. Para ello trabajaremos las páginas 142 143. y</p> <p><u>Durante la presente semana se realizará Intensivo de Lenguaje</u></p> <p>Los estudiantes que hayan faltado por diversos motivos a clases deberán realizar las páginas anteriormente mencionadas</p>
MATEMÁTICA	<p><u>Durante la presente semana, los alumnos realizarán intensivo de Matemática.</u></p> <p>Los alumnos compararán fracciones y realizarán operatoria de adición y sustracción con igual denominador</p> <p><u>Materiales:</u> Cuaderno, estuche, 5 platos de cartón tamaño al plato de pan, papel lustre chico, tijeras, lápices de colores. El texto “Foco Matemático”, se debe traer todas las clases de matemáticas.</p> <p>Páginas para trabajar</p> <p>Cuaderno de actividades 67-69 76-78</p> <p>Los estudiantes que hayan faltado por diversos motivos a clases deberán desarrollar las páginas mencionadas anteriormente.</p>
CIENCIAS	<p> Esta semana continuaremos con el movimiento del cuerpo. Revisaremos las características de los músculos (OA5)</p> <p>Texto del estudiante páginas: Página 110 y 112.</p> <p>Cuaderno de actividades páginas: 49.</p> <p><i>✓ El día viernes se compartirá en el Classroom el PPT trabajado en clases. Incluye actividades para reforzar en casa.</i></p> <p>Los estudiantes que hayan faltado por diversos motivos a clases deberán revisar el classroom y responder a las páginas anteriormente señaladas</p>



HISTORIA	<p>Estudiantes: Esta semana, hablaremos sobre la religión de las grandes civilizaciones, donde seguiremos profundizando el Objetivo de aprendizaje-04: Analizar y comparar las principales características de las civilizaciones americanas (Mayas, Aztecas e Incas)</p> <p>Aprenderán sobre las creencias religiosas, normas de comportamiento y ceremonias de oración o sacrificio que eran propias de una determinada civilización y con las que el hombre reconoce una relación con la divinidad, en el caso de mayas, aztecas e incas varios dioses.</p> <p>RELIGION</p> <p>¡Llegamos al momento más esperado!</p> <p>✚ Para la clase necesitarán:</p> <ul style="list-style-type: none">• Cuaderno de historia.• Texto del estudiante.• Estuche con todos los materiales necesarios.  <p>Los estudiantes que hayan faltado por diversos motivos a clases deberán visitar el classroom de la asignatura.</p>
INGLÉS	<p>Durante esta semana, continuaremos el trabajo práctico evaluado sobre los meses y las estaciones. Los materiales requeridos son los siguientes: 1 hoja de block blanca, lana o hilo de cualquier color, lápices para colorear y un gancho de ropa. No utilizaremos los libros esta semana.</p> <p>Los estudiantes que por diversos motivos no puedan asistir al colegio pueden observar el material y realizar actividades que se encontraran en classroom.</p> <p>Los estudiantes que por diversos motivos no puedan asistir al colegio pueden observar el material y realizar actividades que se encontraran en classroom.</p>



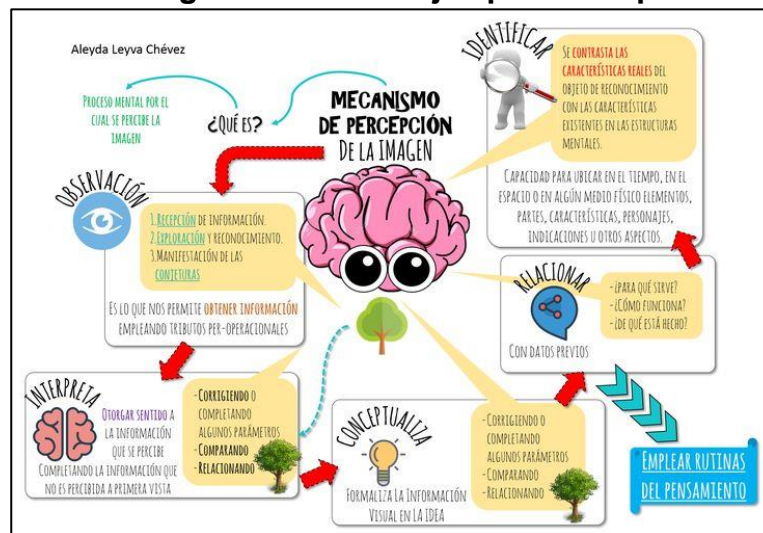
ARTES VISUALES	<p>Comenzamos con las semanas de la chilenidad, donde analizaremos e interpretaremos obras de arte y diseño en relación con la aplicación del lenguaje visual, contextos, materiales, estilos u otros.</p> <p style="text-align: center;">¿Qué debes hacer?</p> <p>Buscan información acerca de obras de pintores costumbristas chilenos de diferentes épocas de la independencia, seleccionan una de ellas e imprime la imagen para que te sirva de guía para tu pintura en clases, además debes traer la siguiente información de la pintura escogida:</p> <ul style="list-style-type: none">• Indicar materiales y procedimientos técnicos con que está elaborada la obra.• Indicar elementos contextuales, como lugar y época del pintor• Explicar el tema de la pintura.• Indicar los elementos del paisaje (por ejemplo: árboles, montañas, construcciones y personas, entre otros) <p>Materiales para la clase:</p> <ul style="list-style-type: none">• Témperas.• Pincel.• Delantal.• Tollas húmedas de bebé. (u otro)• Hoja de block de 30*20 cm.• 1 cartulina negra (De las que vienen en carpeta) <div data-bbox="1013 1087 1214 1226" style="text-align: center;"></div> <p style="text-align: center;">Saludos cordiales</p>
TECNOLOGÍA	<p>Estimados estudiantes, Durante esta semana nos ponemos patriotas y nos unimos con Historia y geografía.</p> <p style="text-align: center;">¿Recuerdas que en taller de cultura y autonomía escolar realizaste un mapa mental?...</p> <p>Haremos el mismo trabajo, pero con las siguientes indicaciones:</p> <ol style="list-style-type: none">1. Observa los siguientes videos sobre etapas de la independencia. Patria vieja: https://www.youtube.com/watch?v=dv_iRYBLvaA&t=10s



Reconquista: https://www.youtube.com/watch?v=tPAroGv72_M
Patria Nueva: <https://www.youtube.com/watch?v=EdMrOytbORc&t=198s>

2. Escoge una de las tres etapas, luego busca imágenes e información para comenzar en clases con la creación de tu mapa mental.

Imagen a modo de ejemplo de mapa mental



3. Los trabajos serán evaluados en la asignatura de Historia y tecnología, además se escogerán aquellas que cumplan satisfactoriamente con los criterios que se presentarán a los estudiantes y se pegarán en líneas de tiempos que estarán en cada una de las salas de clase.

✚ Para la clase necesitarás:

- Imágenes e información de la etapa que escogerás.
- Lápices scripto.
- Una hoja de block N°99

FE Y
CULTURA
CATÓLICA

OA: Reflexionar la Oración del Padre Nuestro.

Durante esta semana las y los estudiantes realizarán:

- Realizan trabajo práctico con nota al libro, con materiales solicitados previamente por el classroom, para crear un pergamino del Padre Nuestro.

Las y los estudiantes que no asisten deben revisar el Classroom de Fe y Cultura Católica para revisar el contenido.



ED. FÍSICA Y SALUD	<p>Queridos estudiantes, durante esta semana continuaremos trabajando en la secuencia coreográfica de nuestro baile folclórico "La Cueca".</p> <p>Recuerda asistir a la clase con:</p> <ul style="list-style-type: none">• Cuaderno.• Pañuelo de género para bailar.• Ropa deportiva.• Botella de agua. <p>Los estudiantes que se ausenten por diversos motivos a la clase, deberán realizar actividad que estará disponible en la plataforma classroom de la asignatura.</p>
MÚSICA	<p>Los y las estudiantes de cuarto básico realizan evaluación de canción "Abandoned ship" en metalófono.</p> <p>Se pide a todos los estudiantes llevar metalófono. Se evaluará responsabilidad. Repaso para prueba solemne.</p> <p>Los estudiantes que hayan faltado por diversos motivos a clases deberán visitar el classroom de la asignatura.</p>
FOLKLORE	<p>Estimados Alumnos: esta Semana <u>continuaremos aprendiendo y practicando los pasos de la nueva danza folklórica que pertenece a la zona AUSTRAL de Chile (Patagonia)</u></p> <p><u>No olvidar:</u></p> <ul style="list-style-type: none">• <u>botella con agua</u>• <u>ropa deportiva</u>• <u>damas con su falda.</u>• <u>cabello tomado.</u> <p>Los estaré esperando, con mucho ánimo. Profe. Valeria. 😊</p>



CULTURA Y AUTONOMÍA ESCOLAR	<p>Queridos/as estudiantes: Les contamos que durante esta semana retomaremos el tema de "Los valores". Como ustedes sugirieron "El respeto y la honestidad", serán nuestros primeros valores a tratar. Prepárense porque necesitaremos de todas sus habilidades y destrezas para realizar la actividad planeada.</p> <p>¡Nos vemos!</p> <p>Materiales:</p> <ul style="list-style-type: none">- Cuaderno- Lápiz mina o pasta

NOTICIAS

FECHAS