



COLEGIO SANTA MARÍA DE MAIPÚ

www.colegiosantamariademaipu.cl




AGENDA SEMANAL			
NIVEL	Terceros Básicos	SEMANA	29 de mayo al 02 de junio
ASIGNATURA	DOCENTE RESPONSABLE	CORREO	
Lenguaje	Lisette Vásquez	Lisette.vasquez@colegiosantamariademaipu.cl	
Matemática	Fernanda Carrión	fernanda.carrion@colegiosantamariademaipu.cl	
Ciencias	Verónica Curaz	Veronica.curaz@colegiosantamariademaipu.cl	
Historia	Silvana Hurtado	Silvana.hurtado@colegiosantamariademaipu.cl	
Inglés	Fernanda Lorca	Maria.lorca@colegiosantamariademaipu.cl	
Artes	Rosalba Eguiluz	Rosalba.eguiluz@colegiosantamariademaipu.cl	
Tecnología	Leonor Ibaceta	Leonor.ibaceta@colegiosantamariademaipu.cl	
Fe y Cultura Católica	Carolina Araneda H.	Carolina.araneda@colegiosantamariademaipu.cl	
Ed. Física y Salud	Nicol Ruiz Urtubia	nicole.ruiz@colegiosantamariademaipu.cl	
Música	Luz Marina Gutiérrez Huenchuñir	Luz.gutierrez@colegiosantamariademaipu.cl	
Folklore	Valeria Adriazola Á.	Valeria.adriazola@colegiosantamariademaipu.cl	
Autonomía y Cultura Escolar	Fabiola Durán	Fabiola.dura@colegiosantamariademaipu.cl	



ASIGNATURA	INSTRUCCIONES
LENGUAJE	<p>Estimados estudiantes, Durante esta semana trabajaremos:</p> <ul style="list-style-type: none">• Potenciar estrategias de comprensión lectora. (Evaluación acumulativa)• Rimas asonantes y consonantes del poema.• Uso correcto de los signos de puntuación (punto y la coma)• Uso correcto de la g y j.• Trabajo en texto Sopena. <p style="text-align: center;">Próxima lectura complementaria. Semana de evaluación: del 12 al 16 de junio</p> <div data-bbox="711 800 1024 1234" style="text-align: center;"></div> <p style="text-align: center;">“La cama mágica de Bartolo” Autor: Mauricio Paredes Editorial: Alfaguara</p> <p style="text-align: center;">Saludos cordiales</p>
MATEMÁTICA	<div data-bbox="391 1570 561 1688" style="display: inline-block;"></div> <p data-bbox="581 1577 1179 1688">Presentación del rincón de la lectura en aula. Modelación de la lectura “Mes de las Fábulas” Beneficios de la lectura.</p> <p data-bbox="391 1772 1338 1959">OA 8 Demostrar que comprenden las tablas de multiplicar hasta 10 de manera progresiva</p> <p data-bbox="391 1927 467 1959">OA21</p>



	<p>Demostrar que comprenden el perímetro de una figura regular y de una irregular.</p> <p>Materiales Clase de Geometría: Huincha de medir.</p> <p>Utilizaremos cuaderno, guías de trabajo y libro de Matemática</p>
CIENCIAS	<p>Estimados alumnos:</p> <p>Esta semana continuamos trabajando la unidad 2: Sistema solar</p> <p>Necesitaremos los siguientes materiales:</p> <ul style="list-style-type: none">- Block mediano n° 99- Tijeras, pegamento- Lápices de colores
HISTORIA	<p>Unidad 2. ¿Cómo vivían los antiguos griegos y qué nos legaron?</p> <p>Estimados alumnos y alumnas esta semana trabajaremos en Vocabulario geográfico(formas del relieve)</p> <p>Usaremos cuaderno y texto</p> <p>➤ ¡No olvides tu estuche completo!</p>  <p>¡¡TE ESPERAMOS!!</p>
INGLÉS	<p><i>Hello students</i>, durante esta semana aprenderemos a interpretar la hora (o' clock y half past)</p> <p>See you in class! :)</p>



ARTES VISUALES	<p>Comenzaremos a construir nuestro primer trabajo del 2° Trimestre y necesitaremos los siguientes materiales</p> <ul style="list-style-type: none">• Una hoja de block de dibujo• Un paquete de papel lustre• Pegamento en barra• Tijera• Lápices scripto <p>Saludos cordiales</p>
TECNOLOGÍA	<p>Durante la presente semana los alumnos pintarán y armarán rompecabezas.</p> <p>Materiales: Hoja de block, estuche, lápices de colores.</p>
FE Y CULTURA CATÓLICA	<p>Unidad : La oración como encuentro con Dios Descubrir que Jesús siempre se comunicó con su Padre Dios.</p> <p>Queridos niños y niñas: Durante esta semana las y los niños y niñas aprenderán y desarrollarán aprendizajes:</p> <ul style="list-style-type: none">• Revisan textos del Nuevo Testamento, donde Jesús se refiere a Dios como su Padre.• Escriben los relatos encontrados en sus cuadernos.
ED. FÍSICA Y SALUD	<p>Queridos estudiantes, durante la clase práctica de esta semana, realizaremos actividades para mejorar nuestra condición física a través de ejercicios de fuerza y velocidad.</p> <p>Recuerda asistir con:</p> <ul style="list-style-type: none">• Cuaderno amarillo.• Buzo institucional.• Zapatillas deportivas.• Útiles de aseo.• Botella de agua



	Saludos y los espero con mucho ánimo.
MÚSICA	<p>Estimados estudiantes: Durante esta semana tocarán melodía de Fiesta de San Benito en Metalófono. Se montará la canción completa según su estructura con acompañamiento armónico. Se montará canción Ojos azules para preparar evaluación</p> <p>Todos deben traer su metalófono.</p>
FOLKLORE	<p>Queridos alumnos y alumnas: Esta semana en la clase práctica comenzaremos aprendiendo el paso básico de la nueva danza de la zona sur “Chiloé”</p> <p>materiales:</p> <ul style="list-style-type: none">● Cuaderno de la asignatura y Lápiz● buzo azul del colegio● pañuelo de tela de cualquier color o (pañuelo de cueca), no sirve toalla nova ni servilletas. <p>Los estaré esperando con mucho ánimo. PROFE. VALERIA. 😊</p>
CULTURA Y AUTONOMÍA ESCOLAR	<p>Queridos/as estudiantes: Luego de enviarles un cariñoso saludo, les comentamos que esta semana en el Taller de Cultura y Autonomía Escolar, seguiremos con el tema: “Responsabilidad”, el cual pertenece a la unidad “Formación Valórica”. Seguiremos desarrollando el concepto antes mencionado, para luego realizar una actividad práctica enfocada en el trabajo colaborativo con nuestros pares y por ende en las responsabilidades individuales que tenemos hacia nuestro grupo curso para el cumplimiento de las responsabilidades colectivas.</p> <p><i>¡Los esperamos con todo el ánimo y energía!</i> 😊</p>



COLEGIO SANTA MARÍA DE MAIPÚ

www.colegiosantamariademaipu.cl

NOTICIAS

FECHAS